

Ještě před usazením zárubně do stavebního otvoru dle montážního návodu pro samozavírač naznačíme na zárubeň otvory pro ukotvení kluzné lišty samozavírače. Provrtáme obložku nadpraží vrtákem o $\text{Ø}4$ mm (viz. obr. 1).

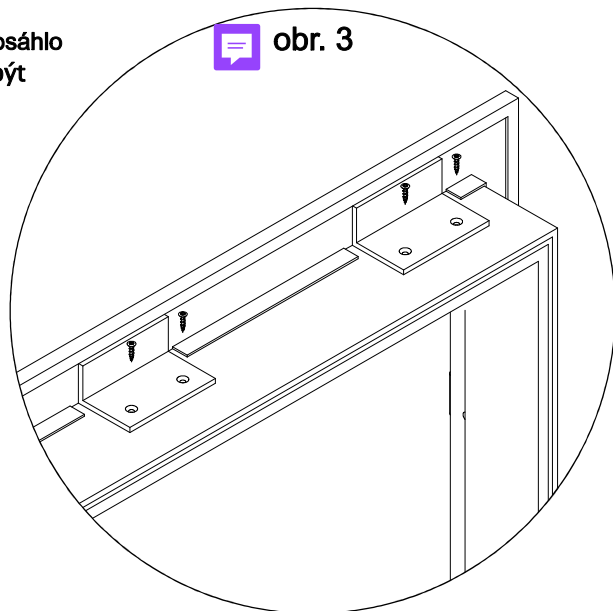
Z vnitřní strany zárubně je nutné upravit přečnívající část obložky tak, aby se dosáhlo rovné plochy s ostěním v délce cca 120 mm. Otvor v obložce $\text{Ø}4$ mm by měl být na středu takto zarovnané plochy (viz. obr. 2).

Přiložíme úhelníky, vystředíme je k otvorům v obložce a vruty 4x19 přišroubujeme k ostění (viz. obr. 3).

V již hotových otvorech v obložce nadpraží provrtáme úhelníky vrtákem o $\text{Ø}4$ mm (viz. obr. 1).

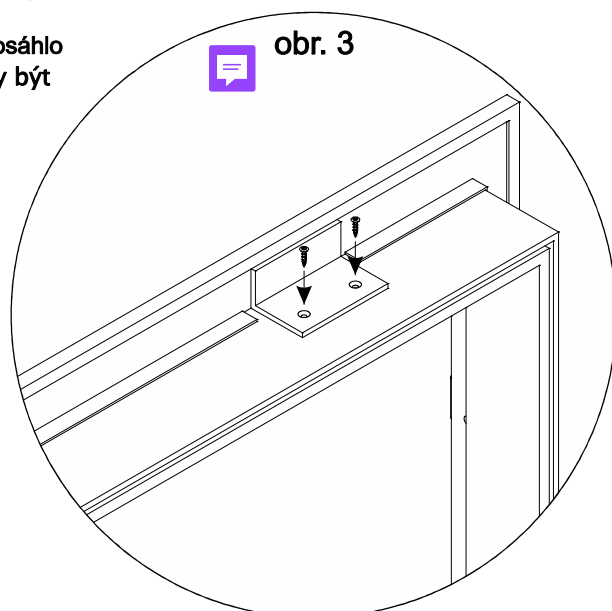
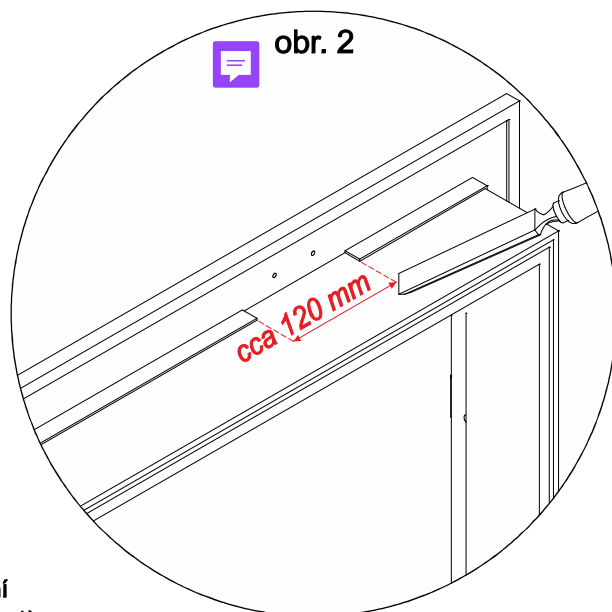
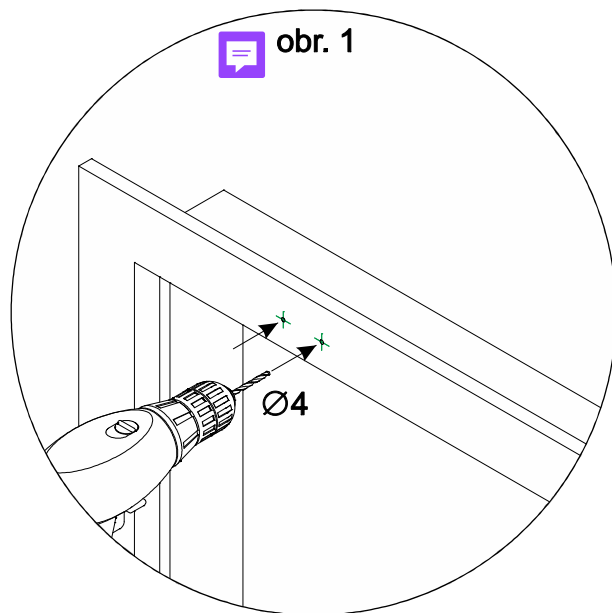
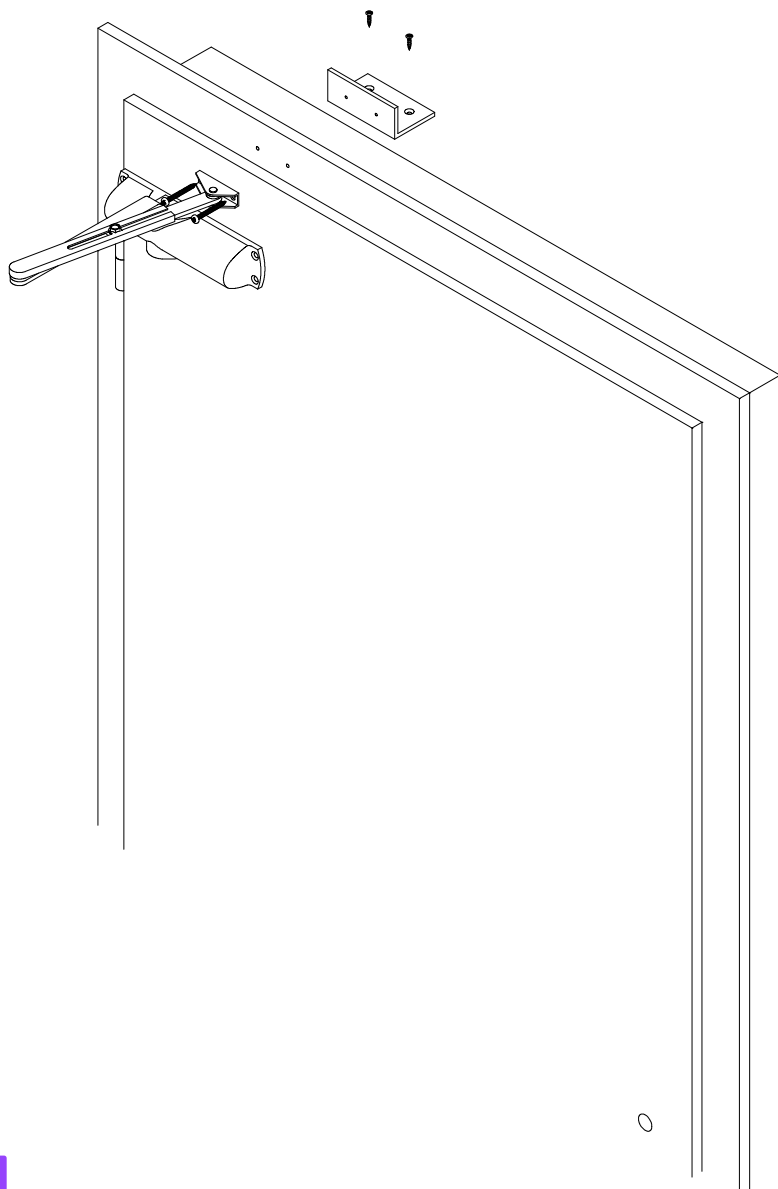
Teprve poté dle montážního návodu zárubně vsuneme zárubeň do stavebního otvoru a dokončíme montáž zárubně.

Nyní můžeme dle montážního návodu pro samozavírač přistoupit k montáži samozavírače. K přišroubování kluzné lišty samozavírače k nadpraží zárubně použijeme samořezný šroub 4,8x45.



Legenda kování:

- 2 ks - montážní úhelník
- 4 ks - vrut 4x19
- 2 ks - samořezný šroub 4,8x45



Jestliže před usazením zárubně do stavebního otvoru dle montážního návodu pro samozavírač naznačíme na zárubeň otvory pro ukotvení ramínka samozavírače. Provrtáme obložku nadpraží vrtákem o $\text{Ø}4$ mm (viz. obr. 1).

Z vnitřní strany zárubně je nutné upravit přečnívající část obložky tak, aby se dosáhlo rovné plochy s ostěním v délce cca 120 mm. Otvory v obložce $\text{Ø}4$ mm by měly být na středu takto zarovnané plochy (viz. obr. 2).

Přiložíme úhelník, vystředíme je k otvorům v obložce a vruty 4x19 přišroubujeme k ostění (viz. obr. 3).

V již hotových otvorech v obložce nadpraží provrtáme úhelníky vrtákem o $\text{Ø}4$ mm (viz. obr. 1).

Teprve poté dle montážního návodu zárubně vsuneme zárubeň do stavebního otvoru a dokončíme montáž zárubně.

Nyní můžeme dle montážního návodu pro samozavírač přistoupit k montáži samozavírače. K přišroubování ramínka samozavírače k nadpraží zárubně použijeme samořezný šroub 4,8x45.

Seznam kování:

- 1 ks - montážní úhelník
- 2 ks - vruty 4x19
- 2 ks - samořezný šroub 4,8x45