


# SAPPELI



## KATALOG

[WWW.SAPPELI.CZ](http://WWW.SAPPELI.CZ)


# VĚŘÍM ČESKÝM DVEŘÍM

## Obsah

O SAPELI	4 - 19	Skleněné stěny a příčky	70 - 85
Kde nás najdete	20 - 21	FUTRA	72 - 73
Naše know-how	22 - 23	MOON	76 - 77
Typy otevírání	24 - 25	LOFTY	80 - 81
Interiérové dveře pro dům a byt	26 - 69	ZEN	84 - 85
HARMONIE	28 - 29	Bezpečnostní dveře do bytu	86 - 95
TENGA	30 - 31	ARGOS	90 - 91
APPENA	32 - 33	GOLIAS	92 - 93
LOTOS	34 - 35	SECURO	94 - 95
ELEGANT	36 - 37	Atypická řešení	98 - 99
MODENA	40 - 41	Zárubně	100 - 101
BERGAMO	42 - 43	Hrany	102 - 103
MERA	44 - 45	Panty	104 - 105
SWING	46 - 47	Zámky	106 - 107
TALIA	48 - 49	Lišty	108 - 109
SAPGLASS	50 - 51	Skla	110 - 115
NOTE	52 - 53	Vzory	116 - 121
REDE	54 - 55	Povrchy	122 - 137
KUBIKA	56 - 57	Legenda	138
KUBIKA INDUSTRIAL	60 - 61		
METRIC	62 - 63		
VENECIA	64 - 65		
MAXIM	66 - 67		
GLATT	68 - 69		

# 100 let poctivé truhlářiny u vás doma

Opravdový domov odráží vaši osobnost. Domácí atmosféra je poskládaná ze střípků vašeho vkusu, vzpomínek, nápadů a inspirací. Rozdíl mezi obyčejným prostorem k bydlení a skutečným domovem tkví v detailech, které místu dodávají duši. Proto jsou i každé dveře SAPELI svébytným originálem, ručně vyrobeným na míru těm, kteří ocení řemeslné zpracování, lokální původ a pečlivě vybrané materiály.



# Tradice, která zavazuje

Od dob první republiky pro vás s péčí a láskou vyrábíme dokonale zpracované dveře. Podrobujeme je náročnému testování, aby vás mohly provázet po celé generace. Fakt, že jsme českým lídrem na trhu dveří a zárubní, nás zavazuje neustále vyvíjet nové výrobní postupy, společně s designery a architekty razit cestu novým trendům, a starat se ještě lépe o naše zákazníky.

„Dveře pro mě znamenají domov, vždyť na dílně mezi dveřmi jsem vyrůstal. Že se po revoluci podařilo i díky mému tátovi, Jaroslavu Vrtalovi, obnovit stoletou truhlářskou výrobu v Polné, považuji za malý zázrak. Vždycky jsem proto věděl, že ji jednou převezmu a budu v této tradici pokračovat. Když se po dílně procházím dnes, vidím pořád tu stejnou poctivost a odhodlání vyrobit prvotřídní výrobek – dveře, které budou sloužit klidně desítky let. Výroba a technologie se neustále vyvíjí, ale sledovat lidi ze SAPELI, s jakou péčí a zručností přistupují ke každé nové zakázce, mě fascinuje pořád stejně už od doby, kdy jsem tu vůni dřeva nasával coby malý kluk. Vyrostli jsme spolu, já a SAPELI, a jsem na nás upřímně hrdý.“



Dušan Vrtal, předseda představenstva SAPELI





# Dveře SAPELI jsou investice

## Bud'te nároční, váš domov si to zaslouží

Každý nápad je pro nás vítanou výzvou. I takové dveře, které někteří výrobci považují za neobvyklé, jsou pro nás v SAPELI standardem. Naše výroba se plně uzpůsobuje přání zákazníků, i proto nevyrábíme unifikované dveře na sklad.

## Investice na celý život

Do certifikované kvality, dlouholeté funkčnosti, nadčasové elegance. Dveře vybíráte jen párkrát za život, ale provází vás dennodenně. Jsou vstupní branou do vašeho soukromí a v interiéru vytváří atmosféru domova. Pokaždé jinou, nezaměnitelnou, tu vaši.

# Naše know-how

## Poctivé dveře na míru, co vydrží

Jsme experti na dveřní systémy a plně se soustředíme jen na ně. Nevyrábíme kusy na sklad, každé dveře SAPELI jsou originál, tak aby zapadaly právě do vašich představ o domově. Možnosti naší výroby, která kombinuje precizní technologie s nenahraditelnou ruční prací našich lidí, jsou v podstatě neomezené.

## Nabízíme nejširší výběr materiálů, dekorů a funkcí

Rádi přejíždíte rukou po sucích v masivní dubové dýze? Nebo potřebujete dveře, které nezničí ani drápky kočky? Sníte o dveřích vysokých až do stropu či dveřích, které splynou se stěnou? Možná vám vrtá hlavou, jak zabezpečit svůj domov před zloději, požárem nebo hlukem z chodby. V SAPELI najdete vše na jednom místě.

## Budeme vašimi průvodci světem dveří

Nebudete na to sami. V 70 specializovaných prodejnách po celé republice se na vás těší naši odborníci, kteří vás provedou výběrem, nákupem i montáží krok za krokem. Dobře víme, že dveře jsou investice, kterou musíte vidět a vyzkoušet naživo a především pečlivě naplánovat. Budeme se vám věnovat.

# Co umíme vyrobit

Interiérové dveře pro dům a byt  
Bezpečnostní dveře do bytu  
Skleněné stěny

Na zakázku vyrobíme **150** tisíc dveří ročně.  
Každé dveře testujeme na **200 000** otevření a **25** let provozu.  
Klientům nabízíme **18** modelových řad v nespočtu kombinací.  
S radostí a pokorou jsme převzali **11** ocenění za design.  
Zákazníky provázíme výběrem na **70** prodejnách po celé ČR.



reddot design award  
winner 2019



reddot winner 2022



A'DESIGN AWARD  
WINNER 2019  
SILVER



GERMAN  
INNO  
VATION  
AWARD 19  
GOLD



BIGSEE  
WOODDESIGN  
AWARD 2020  
WINNER



BIGSEE  
WOODDESIGN  
AWARD 2022  
WINNER



# Jak vyrábíme dveře pro váš domov

Kombinujeme nejmodernější technologie a datové řízení výroby pro maximální přesnost s manuální zručností našich lidí pro dokonalé detaily.



„Lidi, se kterými se na dílně zdravím, v SAPELI pracují léta, mnozí po generace. Jak se poznají ti nejzkušenější? Jsou plně soustředění, hluboce ponoření do svého úkolu. Dveře, které jim procházejí pod rukama, pak nikdy nemůžou skončit jako bezduchý, sériový produkt.“

**František Brož**, manažer výroby v Polné

Bezpečnostní a prémiové dveře vyrábí naši specialisté v závodě v Polné, v němž jim pod rukama vznikají originální kusovky z dýhy, ale také certifikované dveře odolné vůči zlodějům, hluku, požáru, kouři nebo rentgenovému záření.

Odolné laminátové dveře jsou velmi náročné na strojově precizní zpracování. O jejich výrobu se starají naše špičková CNC obráběcí centra a plně automatizovaná robotická pracoviště v jihlavském závodě tak, aby byly dveře ideálně těžké, byly extra pevné a s dokonale hladkými hranami.





# Testujeme in-house

Poctivé testování odolností chceme mít plně pod kontrolou a provádíme ho přímo v našich testovacích laboratořích. Nezávislé kontroly potvrzují, že SAPELI splňuje nejvyšší mezinárodní bezpečnostní normy. Pracujeme pouze s prvotřídními materiály – na povrchu i uvnitř dveří. Kvalita vstupních materiálů je základ, a to především těch, které nejsou na první pohled vidět. Řídkou voštinovou konstrukci v našich výrobcích nehledejte.

## Ve dveřích SAPELI najdete:

- udržitelné dřeviny z Česka a z rakouských Alp
- odolné inovativní kompozity
- české sklo z naší vlastní výroby
- německou dutinkovou dřevotřísku
- vodou ředitelné prémiové laky s nízkou ekologickou zátěží
- přírodní lněné oleje a pazdeří
- ekologicky a zdravotně nezávadná lepidla



### Neortodoxní recyklované dveře

Nový povrch NANOVERDE zdobí 100% recyklát z nápojových obalů Tetrapak, zatímco srdce dveří tvoří lněná pazdeřová deska. To vše zasazeno do masivního smrkového dřeva.



### Udržitelnost napříč výrobou

60 % elektrické energie v našem jihlavském závodě pokrývá chytrá fotovoltaika v kombinaci s bateriovým úložištěm a kogenerační jednotkou. Odpad z naší výroby se znovu lokálně zpracovává na dřevotřísku a ten, který již nejde upotřebit, slouží k výrobě elektrické energie pomocí spalovacího kotle splňujícího nejpřísnější emisní kritéria.

# Naše mise: vytvářet lepší místa pro život

## SAPELI

Největší a nejstarší výrobce dveří v Česku a lídr trhu. Pomáháme tvořit nezaměnitelnou atmosféru domova v nespočtu českých i zahraničních domácnostech. Světem dveří a rekonstrukcí vás provádíme v prodejní síti sedmdesáti SAPELI Center a Pointů po celé republice.

## SAPELI UNLIMITED

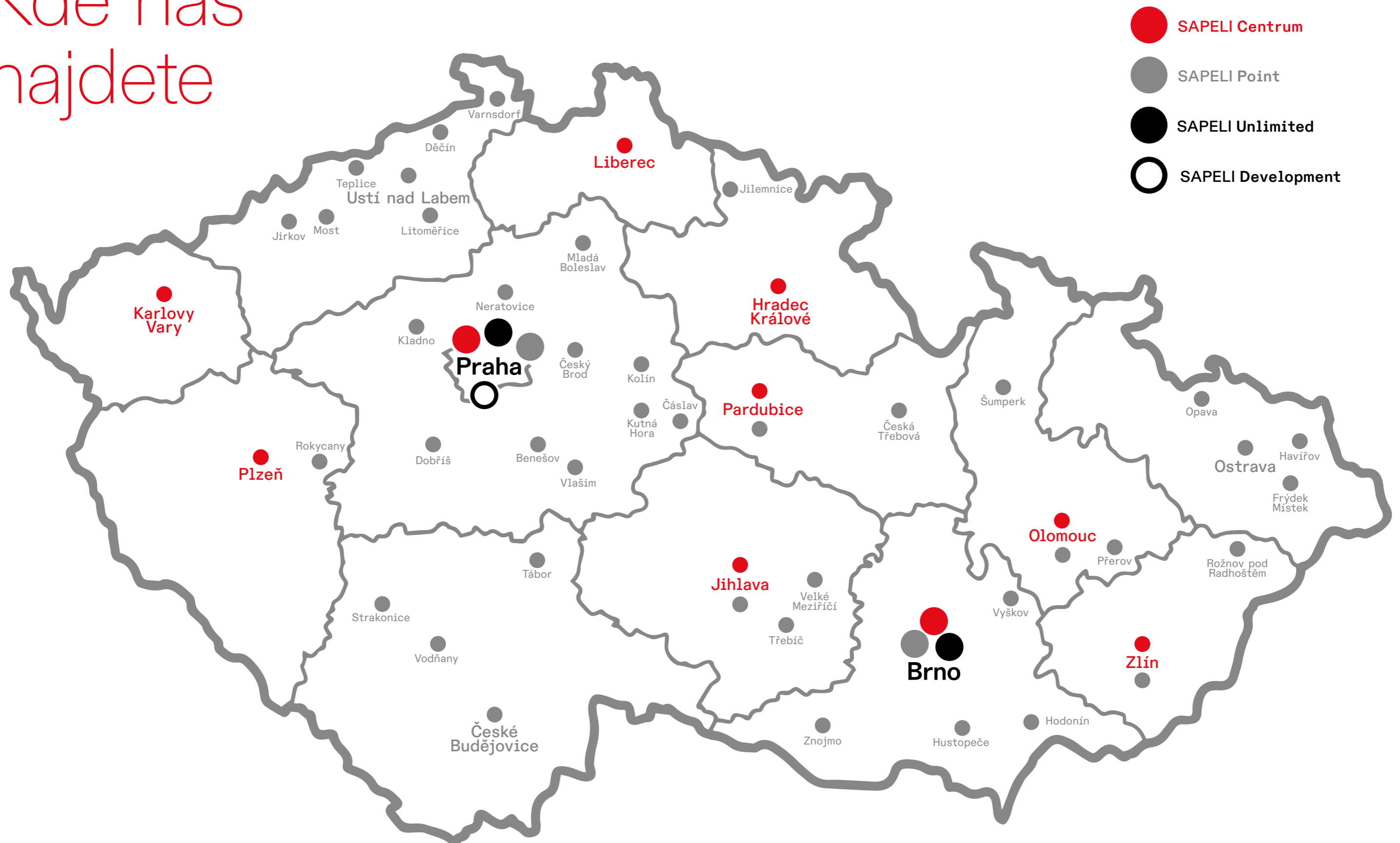
Kreativní platforma pro milovníky designu, architekty a jejich klienty, která převrací výběr dveří na ruby. Vy umíte vytvořit dokonalý prostor k životu, my umíme navrhnout, vyrobit a namontovat originální kus dveří ze špičkových materiálů.

## SAPELI DEVELOPMENT

České dveře pro celou stavbu. Jsme jediný dodavatel dveřních systémů, kterého pro svou stavbu potřebujete. Dveře interiérové, vstupní, skleněné i se speciálními funkcemi dodáváme na jednu smlouvu, v prvotřídní kvalitě a v termínu.



# Kde nás najdete



# Naše know-how

Nepřizpůsobujte svůj domov dveřím,  
SAPELI se přizpůsobí vám

## Atypické dveře

Dveře do podkroví, pod schody, do tajné místnosti? Umíme vyrobit nejen zkosené dveře, ale i další atypické tvary a provedení.

## Skrytá pouzdra

Minimalistická třešnička na dortu. Posuvné (jedno i dvoukřídlé) dveře zajíždí přímo do stěny díky speciálnímu pouzdru bez zárubní.

## Zárubeň latente

Perfektní pro bezfalcové dveře. Díky skrytým pantům a hliníkové kontra-zárubni zůstane zárubeň přiznaná, ale dokonale zarovnaná se zdí.

## Skryté zárubně

Díky skryté zárubni mohou vaše nové bezfalcové dveře naprosto splynout se zdí nebo naopak hrát sólo a bez viditelné zárubně zcela vyniknout

## Dvoukřídlé varianty

Téměř jakékoliv dveře dokážeme vyrobit i ve dvoukřídlé variantě, symetricky i asymetricky a v různých rozměrech. Ideální, máte-li rádi velkorysé prostory nebo potřebujete skutečně široký průchod.

## Nadsvětlíky

Řešení pro extra vysoké stropy. Plná varianta nadsvětlíku vyplní prostor mezi maximální výškou dveří a stropem, čímž dveře opticky prodlouží.

## Kombinace se sklem

Přináší světlo, vzdušnost, lehkost. Ve vlastní produkci vyrábíme nejen skleněné dveřní doplňky a světlíky, ale i celé skleněné stěny a příčky.

# Typy otevírání

Klasické otočné dveře s klikou už dávno nejsou jedinou variantou



## Posuvné (SMART SOFT)

Tlumený doraz, dřevěná nebo hliníková garnýž, dřevěné nebo skleněné křídlo, s možností zamykat i bez.

## Oběma směry (ERGON)

Komfortně a vždy od sebe. Spojení otočného a posuvného systému v jediném mechanismu ušetří až 40 % prostoru, který zabírají otevřené dveře.

## Skládací na stěnu (COMPACT)

Když není místa nazbyt a každý kousek prostoru se počítá. Dveře COMPACT sníží plochu potřebnou k otevření až o 50 %. Na rozdíl od klasických „šoupaček“ se ve složeném stavu ukládají na stěnu vedle dveřního otvoru a nepřekáží tak v průchodu zárubní.

## Reverzní

Otevírají se v opačném směru, do zárubně, a šetří místo v menších prostorech. Díky své flexibilitě vytvoří jednolitý vzhled všech dveří se stěnou, ať už se otevírají na jakoukoliv stranu.

## Otočné

Nestárnoucí klasika. Pohodlné otevírání, největší výběr z modelů, dekorů i materiálů, utěsnění proti hluku i kouři, prvotřídní bezpečnost.

## Skládací

Klasické skládací dveře mají všechny lamely stejně široké a ve složeném stavu zasahují pouze do jednoho prostoru. Harmonikové skládací dveře mají asymetricky dělené křídlo a zasahují ve složeném stavu do obou otevíraných prostorů.

## Kyvné

Lítačky. Dveřní křídlo na speciálních závěsech se otevírá na obě strany, a to pouhým zatlačením, zavírají se samy. Ideální pro těžké provozy typu restaurací a nemocnic.

## Posuvné (MINIMA)

Minimalistický šperk. Dřevěné i skleněné, v jednokřídlem i dvoukřídlem provedení. Součástí systému je skrytý zpomalovací a tlumící systém.

# Interiérové dveře pro dům a byt

Vybrat správné dveře do interiéru chce čas. Pohodlně se usadíte, hledání těch pravých dveří může začít. Vyvinuli jsme pro vás 18 originálních modelových řad. Díky nejširší nabídce povrchů, materiálů a způsobů otevírání si dveře přizpůsobíte na míru. V SAPELI máme inspiraci pro každého.

- 18 modelových řad
- dýha, laminát, sklo, hliník, prémiové laky
- otočné, posuvné, skládací, kyvné, reverzní
- bez kliky, bez zámku, s padacím prahem

SAPELI | Interiérové dveře

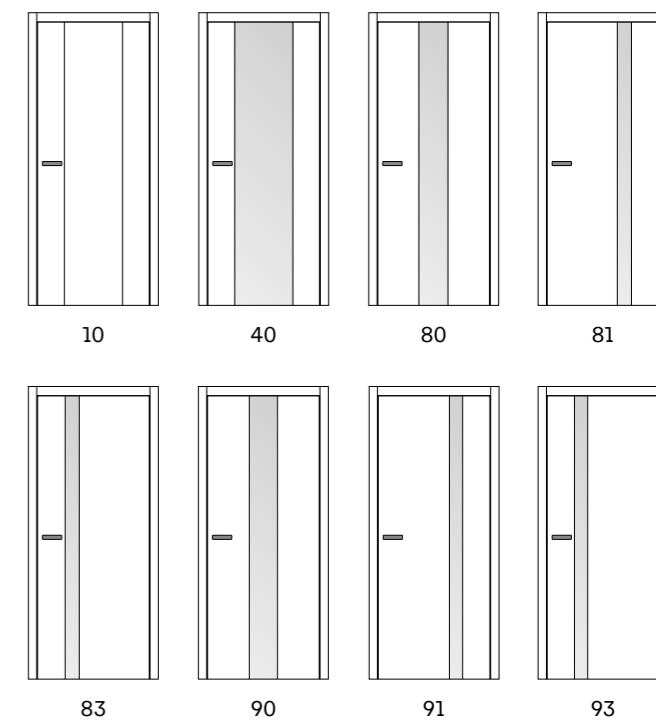


Bezřalcové dveře **HARMONIE 83** - dýha Dub trámový,  
olej Pure, sklo Connex black, zárubeň mini OBTUS - dýha  
Dub trámový, olej Pure, klíka Maximal



# HARMONIE

## MODELÝ



Luxusní a přitom naprosto minimalistické.  
Navrženy tak, aby harmonicky zapadaly do interiéru,  
ať už zvolíte skleněnou či plnou výplň, prémiový lak,  
laminát nebo přírodní dýhu.

SAPÉLI | interiérové dveře | HARMONIE

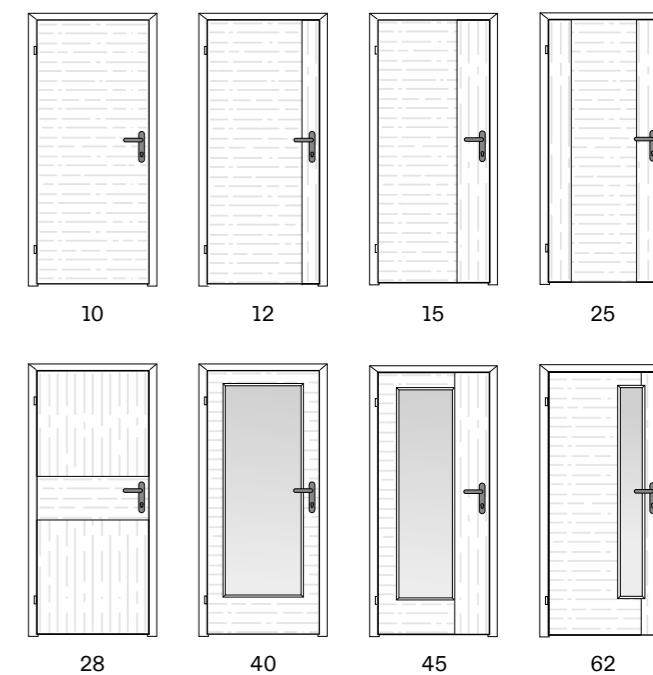


Bezfalcové dveře **TENGA** 15 - dýha Dub sukatý,  
zároveň NORMAL - dýha Dub sukatý, klika Minimal




# TENGA®

## MODELÝ



Inspirovány přírodními strukturami kombinují vodorovnou a svislou kresbu dýhy. Perfektně doplňují minimalistické a industriální interiéry, zároveň se hodí do dřevostaveb i klasických interiérů.

SAPÉLI | interiérové dveře | TENGA



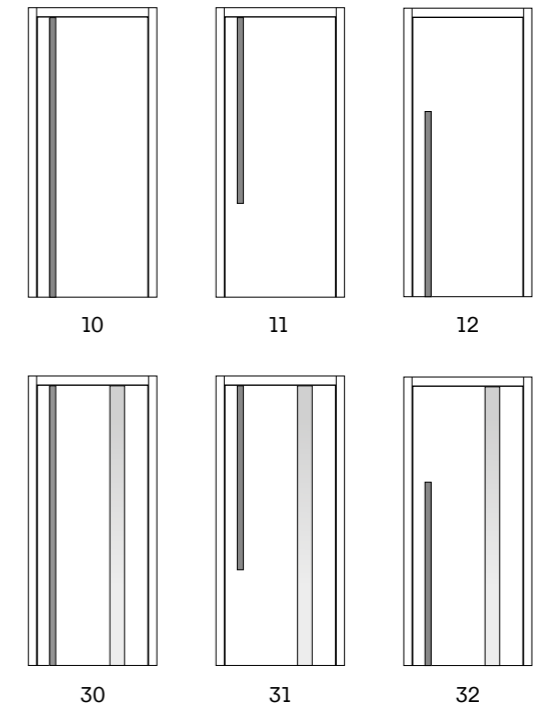


Bezfalcové dveře **APPENA 32** - CPL dub sukatý,  
sklo Float čiré, zárubeň skrytá INOVIO, madlo Due



# APPENA

## MODELÝ

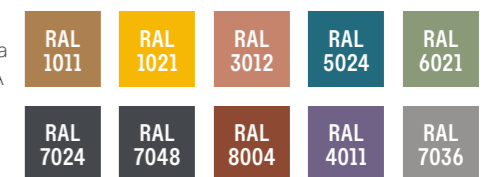


V jednoduchosti je síla. Revoluční myšlenku na otevírání dveří bez použití kliky jsme zhmotnili ve dveřích APPENA. Výrazné madlo dodává interiéru punc osobitosti.

Základní barvy pro madla APPENA



Příplatkové barvy pro madla a hrany APPENA



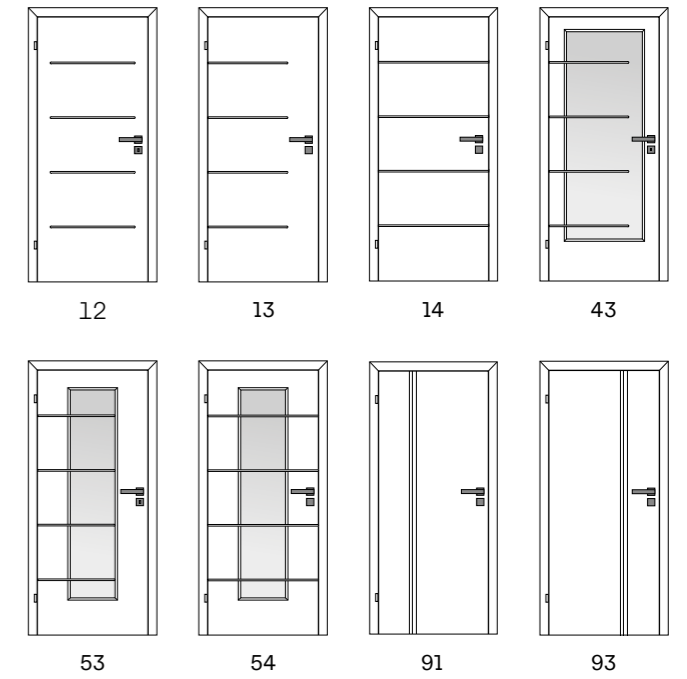
SAPPELI | interiérové dveře | APPENA

Posuvné dveře do stěny **LOTOS 13** - CPL  
 ořech královský a stříbrné proužky, zárubeň mini  
 NORMAL - CPL ořech královský, mušle Maya



# LOTOS

## MODELÝ



Co ve vás evokuje lotos? My vidíme vznešenost. Tu jsme se pokusili přenést do čistého vznešeného designu v kombinaci dřeva a kovu. Ručně vkládaný proužek ve stříbrné či černé barvě povyšuje tyto dveře na nepřehlédnutelný prvek v interiéru.

SAPÉLI | interiérové dveře | LOTOS

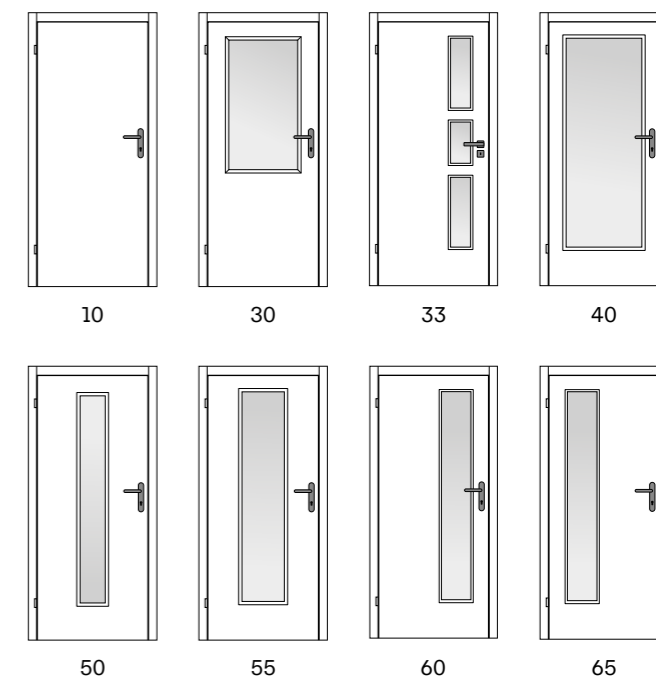


Bezřalčové dveře **ELEGANT 10** - CPL Fragment bílý,  
zárubeň mini OBTUS - CPL dub sukátý, klika Nomad Touch

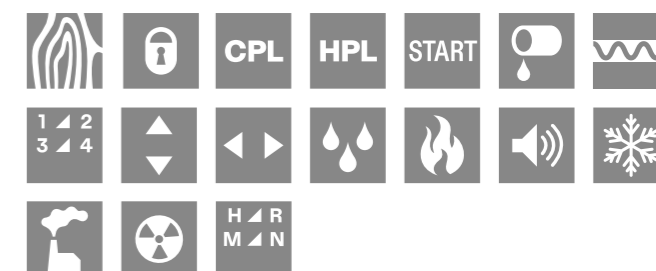


# ELEGANT®

## MODELÝ



Jejich jméno mluví za vše. Dveře s nadčasovým designem pustí do vašeho interiéru klidnou eleganci. Nepotřebují na sebe okázale upozorňovat, díky jednoduchým liniím jsou dokonalým prvkem interiéru.



SAPPELI | interiérové dveře | ELEGANT



Dveře **MODENA** 45 - dýha Smrk trámový, olej Dark Oak,  
sklo Planibel bronz, zárubeň NORMAL - dýha Smrk trámový,  
olej Dark Oak, madlo Yes 610



# MODENA®

MODELÝ



Dva prémiové materiály, dřevo a sklo, v propojení, které vytváří pocit lehkosti. Přidejte k tomu rámové zasklení, minimalistickou bezfalcovou hranu a sebevědomě přiznané panty a máte Ferrari mezi dveřmi.

SAPÉLI | interiérové dveře | MODENA

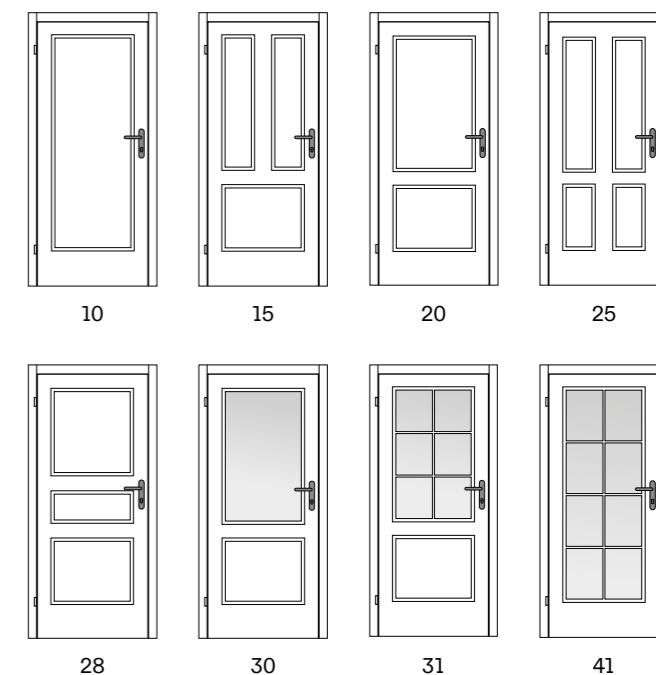


Dveře BERGAMO 10 - barva Premium RAL 1013,  
záručeň NORMAL - barva Premium RAL 1013, klíka Andy



# BERGAMO

## MODELÝ



Tradiční vzhled, co podtrhne každý interiér.  
BERGAMO jsou klasické dveře, hodí se do kuchyně  
ve venkovském stylu i do moderního pokojíčku.  
Vyberat můžete z nepřeborného množství  
povrchových úprav, dostupné jsou také  
ve dvoukřídle variantě.

SAPÉLI | interiérové dveře | BERGAMO

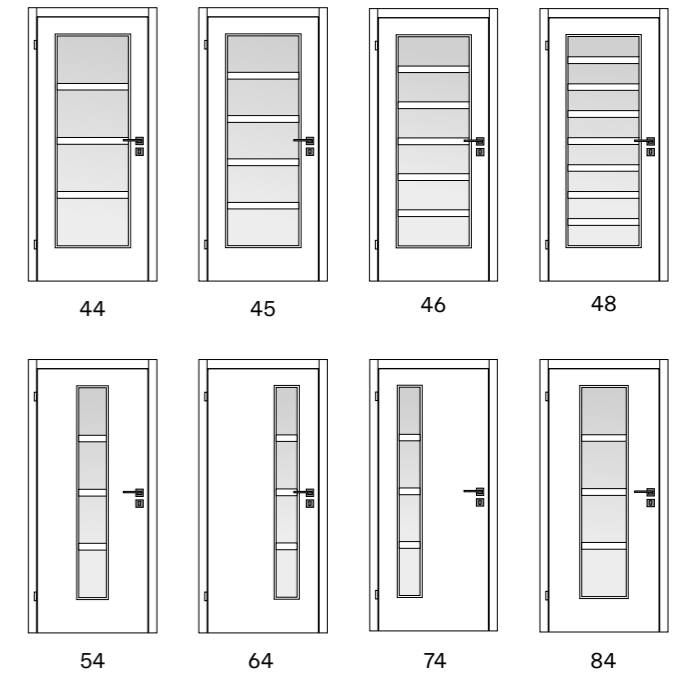


Dveře **MERA** 45 - CPL dub Halifax přírodní,  
 sklo Satinato šedé, zárubeň OBTUS - CPL dub  
 Halifax přírodní, klíka Torres



# MERA®

## MODELÝ



Funkcionalismus přinesl do české meziválečné architektury účelnost a dokonalost. Právě jím jsme se při vzniku dveří MERA inspirovali. S jednoduchým prosklením a subtilním rámečkem se hodí do moderních i klasických interiérů.

SAPELI | interiérové dveře | MERA



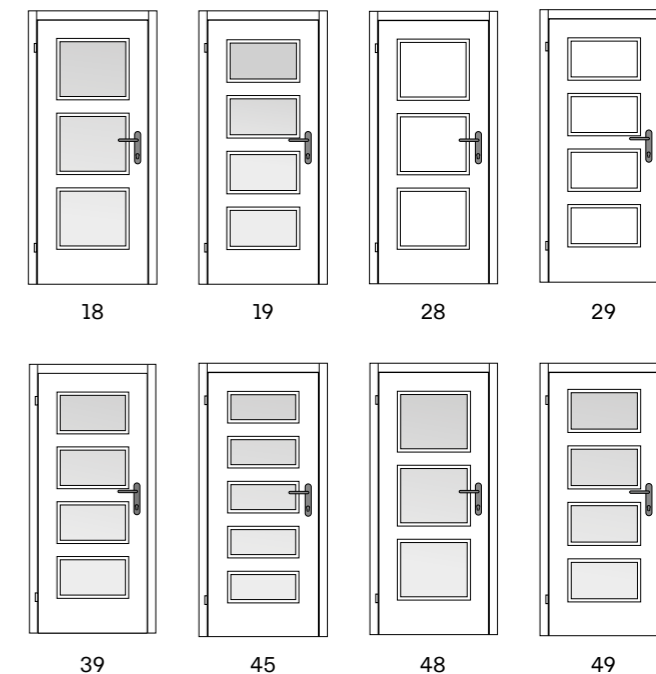
Dveře **SWING** 49 - CPL dub kouřový, sklo Satinato bílé,  
zárubeň NORMAL - CPL dub kouřový, klika Kvadra

**NOVÝ DEKOR**



# SWING

## MODELÝ



Dobrý design nikdy nezestárne. Stejně jako jazz a swing, ke kterým odkazují tyto dveře jménem i tvarovým řešením, které odkazuje k dobrému vkusu první republiky. Obdélníkový výřez opticky prodlouží interiér a dodá mu na lehkosti a volnosti. Tak jako to dokáže s náladou SWING.

SAPELI | interiérové dveře | SWING



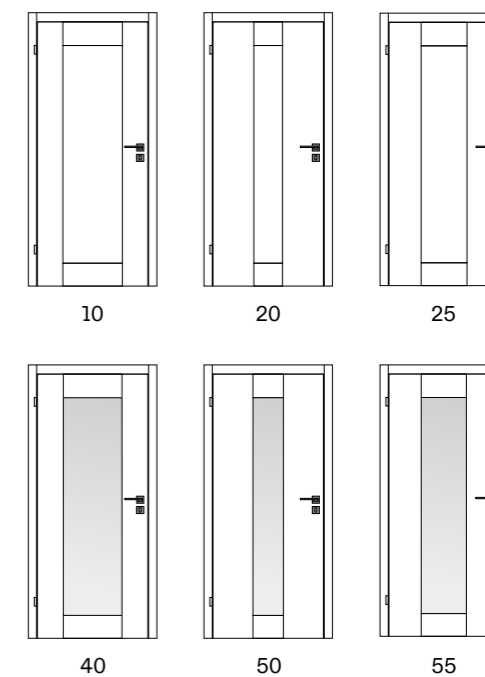


Bezřalové dveře **TALIA** 40 - CPL dub skandinávský,  
sklo Satinato Prodelux, zárubeň OBTUS - CPL  
dub skandinávský, klika Minimal



# TALIA®

## MODELÝ



Seversky přímočaré a střídme, dveře TALIA podtrhnou interiér ve skandinávském stylu, svým nenápadným minimalismem ale skvěle doplní i ten klasický. Umíme je v oblíbené bílé a všech odstínech RAL a NCS.

SAPÉLI | interiérové dveře | TALIA



Posuvné dveře na stěnu **SAPGLASS** - sklo Satinato bílé,  
zárubeň mini NORMAL - CPL karátově béžová U115,  
mušle H6403, posuvný systém SMART SOFT

**NOVÝ DEKOR**



# SAPGLASS®

## Druhy skel



čirá skla



matná a mléčná  
skla



ornamentní skla



zabarvená skla

## Vzory



pískování



gravírování



keramický tisk

Celoskleněné dveře pustí do interiéru světlo a lehkost. Se vzorováním skla potom můžete domů pozvat také hravost. Mléčná, matná nebo zabarvená varianta zase dokáže zajistit dostatek soukromí.



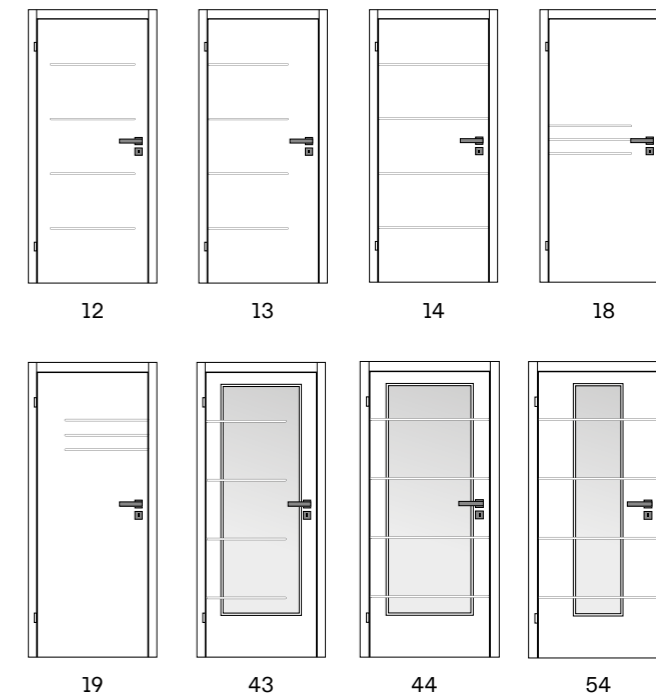
SAPGLASS | interiérové dveře | SAPGLASS

Bezfalcové dveře NOTE 14 - barva Premium bílá,  
zárubeň mini OBTUS - barva Premium bílá, klika Up



# NOTE®

## MODELÝ



Do dveří NOTE jsme promítli radost ze života a hudby. Jemné frézované drážky odkazují k notové osnově, stejný design můžete propůjčit proskleným i celoskleněným dveřím z řady SAPGLASS. Jakými tóny rozehrajete váš interiér?

SAPELI | interiérové dveře | NOTE

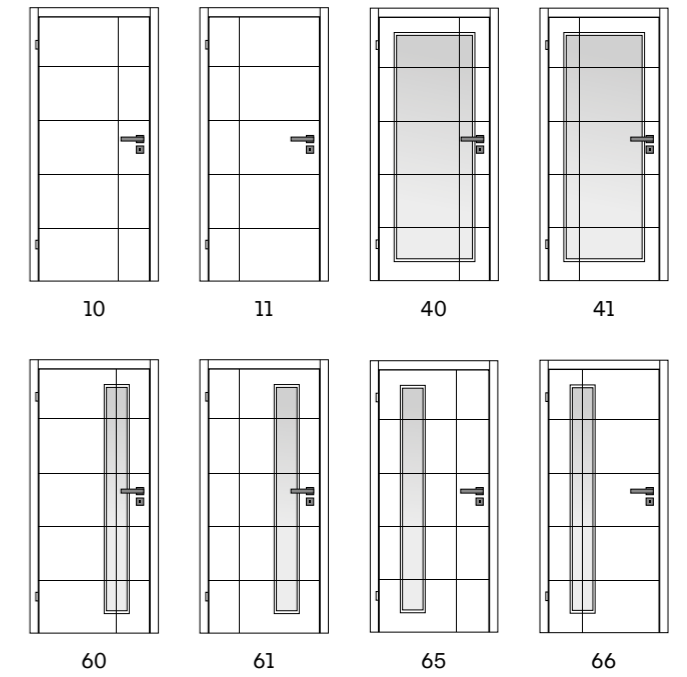




Posuvné dveře na stěnu  
**REDE 11** - dýha dub Natur  
 a černé drážky, mušle Entry,  
 posuvný systém MINIMA

# REDE®

## MODELÝ



Geometrie v interiéru? Ano! Dveře REDE vnášejí do prostoru sofistikovaný moderní feeling, pocit rovnováhy a řádu. Čisté linie můžete mít doma v přírodní dýze, v barvě, promítnout je do skleněných prvků i na celoskleněné dveře z řady SAPGLASS.

SAPELI | interiérové dveře | REDE

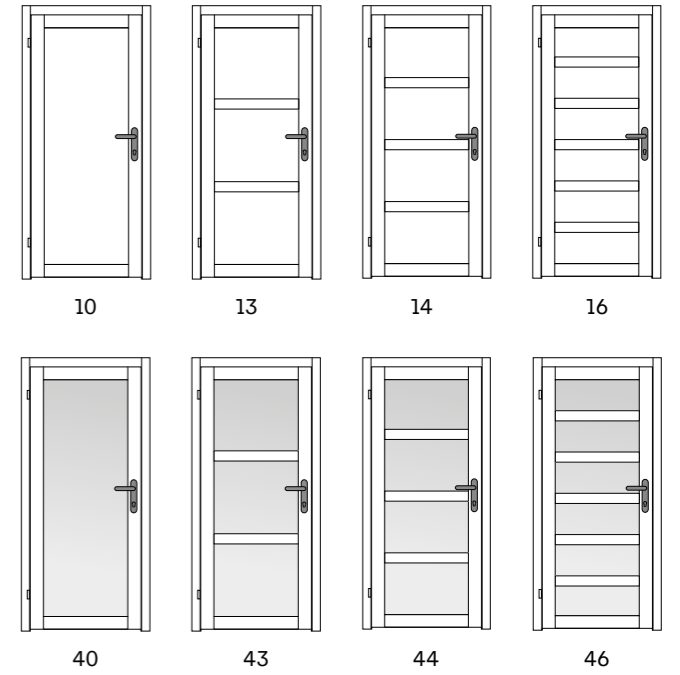


Reverzní dveře **KUBIKA 13** - dýha Ořech americký,  
zárubeň OBTUS - dýha Ořech americký, klika Entry



# KUBIKA

## MODELÝ



Nechali jsme se okouzlit českým kubismem a navrhli dveře, které do interiéru vnášejí výrazné linie a střídou eleganci. Svou minimalistickou estetikou se hodí do většiny interiérů, ať už zvolíte přírodní dýhu nebo barvu.

SAPPELI | interiérové dveře | KUBIKA



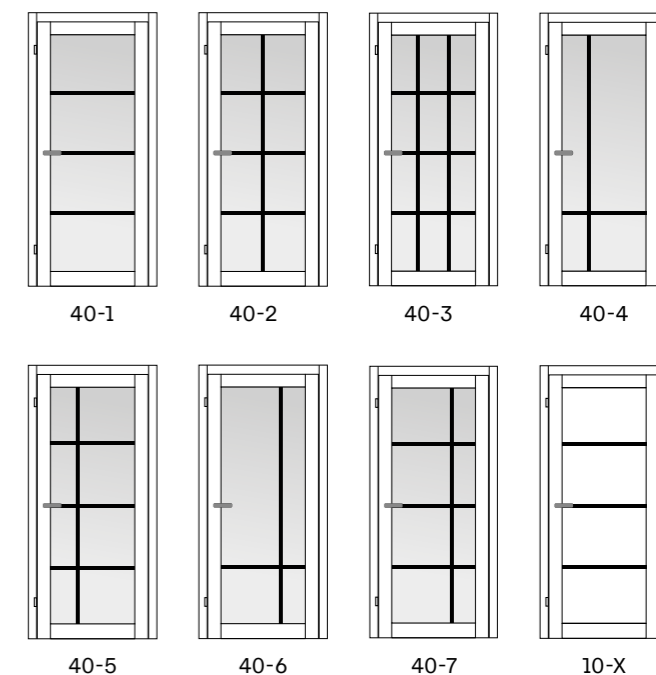




Bezfalcové dveře  
**KUBIKA INDUSTRIAL**  
40-2, barva Premium RAL 9005,  
sklo Float čiré, zárubeň skrytá  
hliníková SAP 911, klika  
Industry Squelette

# KUBIKA INDUSTRIAL

## MODELY



Dveře ušité na míru industriálním interiéřům, kde subtilní rámová konstrukce podtrhuje jejich loftový rukopis. Zůstat můžete u industriální černé nebo čistě bílé, ale rastrování bude vypadat skvěle i na dveřích z přírodní dýhy.

SAPPELI | interiéřové dveře | KUBIKA INDUSTRIAL



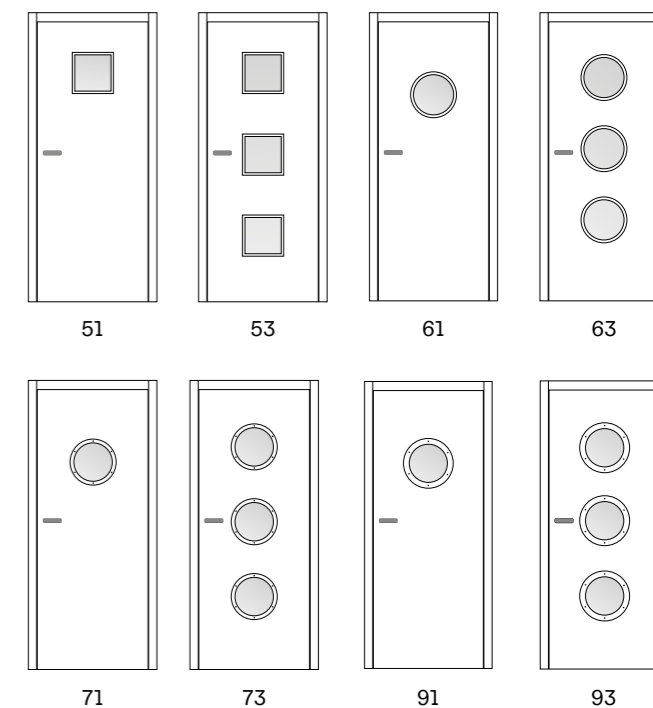
Bezřalčové dveře **METRIC 71** - CPL dub arktický bílý,  
sklo Satinato bílé a šedý proužek, zárubeň NORMAL  
CPL dub arktický bílý, klika Lusy

NOVINKA



# METRIC®

MODELÝ



Univerzální model dveří nemusí být nudný. Čtvercové či kruhové prosklení přináší symetrickou hravost a do interiéru pouští tolik potřebné světlo. Dveře METRIC jsou variabilní, volit můžete mezi přírodní dýhou, odolným CPL laminátem a paletou barev.



SAPÉLI | interiérové dveře | METRIC

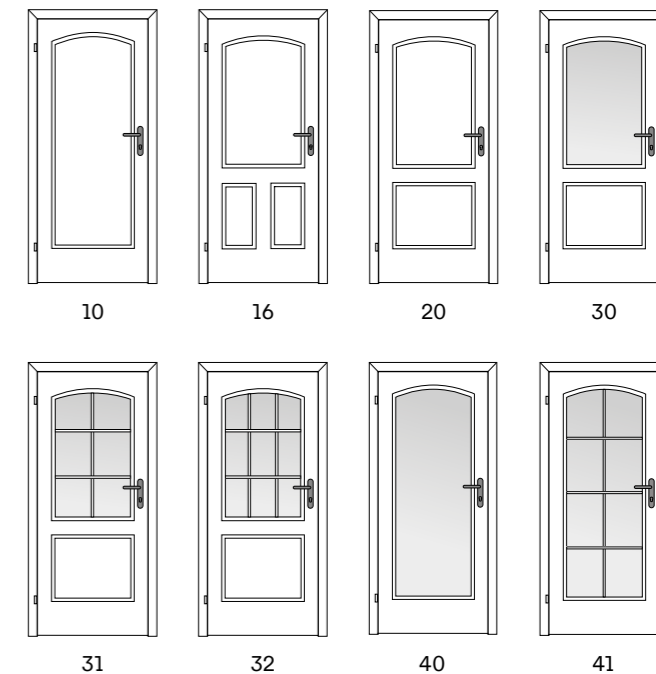


Dveře **VENECIA** 31 - CPL dub, sklo Kúra čiré,  
zárubeň NORMAL - CPL dub, klíka Twister



# VENECIA®

## MODELÝ



Klasika, co nikdy nezevšední, stejně jako procházka kolem benátských kanálů, kde na vás dýchá historie. Oblé tvary a lištování dveřím dodávají důvěrně známý vzhled prověřený staletími. Dveře VENECIA nabízíme v široké paletě povrchových úprav a barev.

SAPELI | interiérové dveře | VENECIA

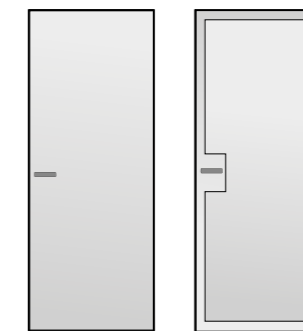


Bezřalčové dveře **MAXIM 10**,  
sklo Diamant čiré RAL 7030,  
zárubeň skrytá hliníková SAP 911,  
klika Minimal



# MAXIM

## MODELÝ



10

40

SAPÉLI | interiérové dveře | MAXIM

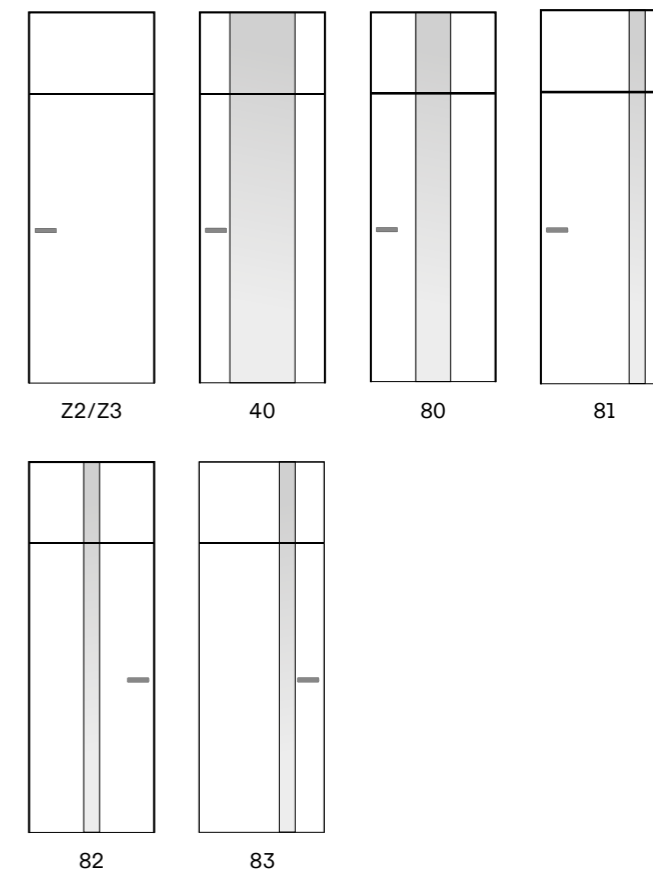
Sklo a hliník. Nic víc. Osobitá kombinace, která je ve své jednoduchosti dokonalá. Díky hliníkovému rámu jsou dveře lehké a odolné, opláštění vysoce kvalitním lakovaným sklem jim dodává moderní a křehký vzhled přesně v té barevnosti, jakou váš interiér potřebuje.

Reverzní dveře s nadsvětlíkem  
**GLATT - ELEGANT 10**  
- CPL dub Natura, zárubeň  
OBTUS Z2 - CPL dub Natura,  
klika Lusy

**NOVÝ DEKOR**

# GLATT

MODELÝ



modelová řada GLATT a GLATT HARMONIE

Skutečně vysoké dveře. Až do stropu.  
Nadsvětlík nenásilně vyplní prostor mezi dveřmi  
a stropem, místnosti tak budou působit vzdušnější  
a větší a v prosklené variantě přinese  
do tmavých místností světlo.

SAPÉLI | interiérové dveře | GLATT



# Skleněné stěny a příčky

Budiž světlo! Jak prostor rozdělit a zároveň opticky zmenšit? Tohle dilema umí vyřešit skleněné stěny. Se sklem do interiéru přichází světlo, čistota a elegance. Bezpečné kalené sklo z naší vlastní výroby vyniká vysokou pevností, odolností proti nárazu či poškrábání a je jednoduché na údržbu.

- přes 20 typů skla – čiré, matné, ornamentní, zbarvené
- keramický tisk motivů na míru, pískování, gravírování
- otočné, posuvné, kyvné
- motivy v pozitivu i negativu

SAPELI | skleněné stěny a příčky

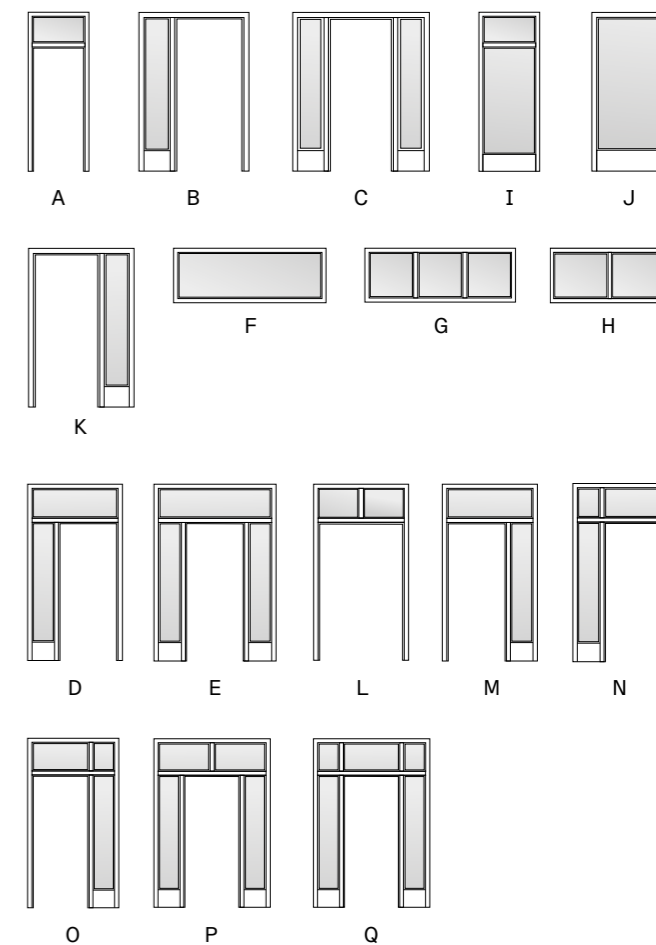


Model stěny E, dveře **SAPGLASS** - sklo Float čiré  
a gravír G128, obložková zárubeň NORMAL - CPL dub sukátý,  
sklo Float čiré a gravír G128, kování Arcos



# FUTRA

## MODELÝ



Tradiční řešení skleněných stěn s obložkovými nebo rámovými zárubněmi, vhodné pro kombinaci s libovolným typem interiérových dveří. Samozřejmostí je protipožární ochrana a široká plejáda provedení skla. Pro snadnou údržbu a větší odolnost doporučujeme Satinato bílé Antiscratch, které je odolné vůči poškrábání. Pokud hledáte jemnou průhlednost, zvolte Satinato Prodelux. Výhodou designových stěn FUTRA je bezesporu i jejich velmi snadná montáž.

SAPELI | skleněné stěny a příčky | FUTRA



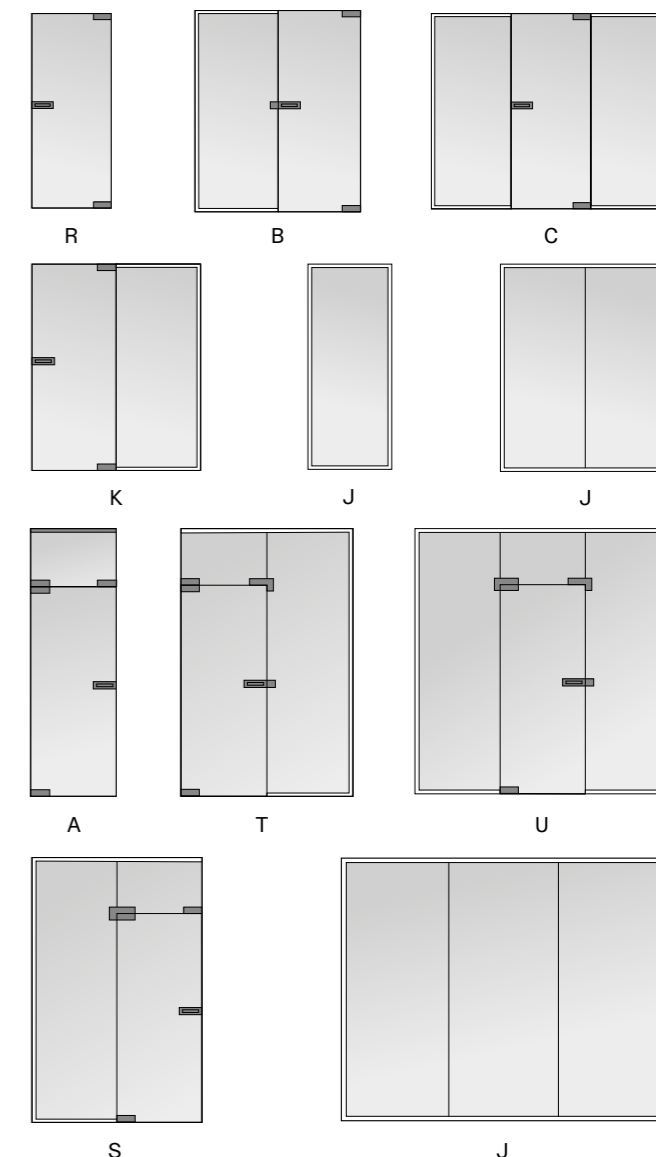


Model stěny U, kyvné dveře SAPGLASS,  
sklo Float čiré, madlo HK 400, kování DORMA,  
UNI Motion



# MOON

## MODELÝ



SAPELI | skleněné stěny a příčky | MOON

Lehkost sama, jako by gravitace neexistovala. Takový pocit vytváří skleněné příčky z hliníkových profilů, které lze kombinovat s nejrůznějšími typy otevírání a zárubní. Varianta MOON SWING s otočnými nebo kyvnými dveřmi snoubí skleněnou plochu s dřevěnými prvky, ať už s celodřevěnými dveřmi nebo jen s decentní dřevěnou zárubní. MOON SLIDE do této harmonie navíc vnáší prvek posuvného otevírání, díky němuž můžete využít každý centimetr okolního prostoru na maximum. Samozřejmostí je moderní kompaktní systém kování s tlumeným dorazem.



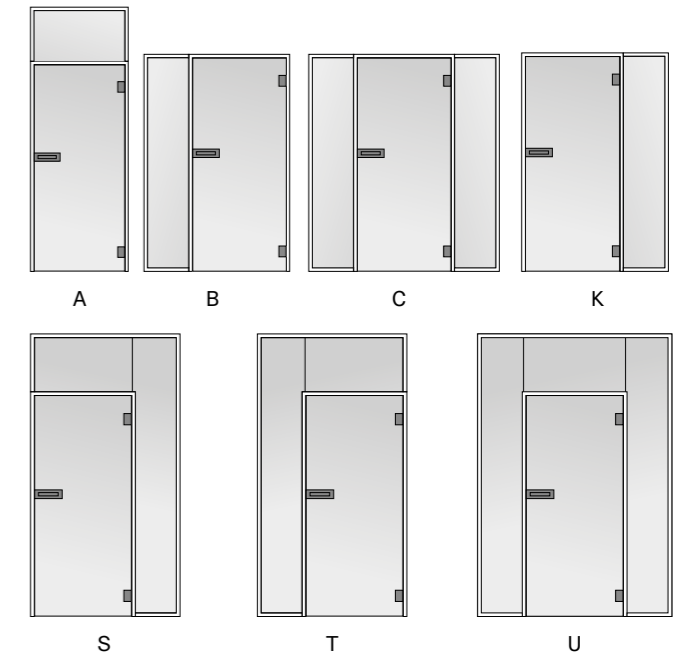




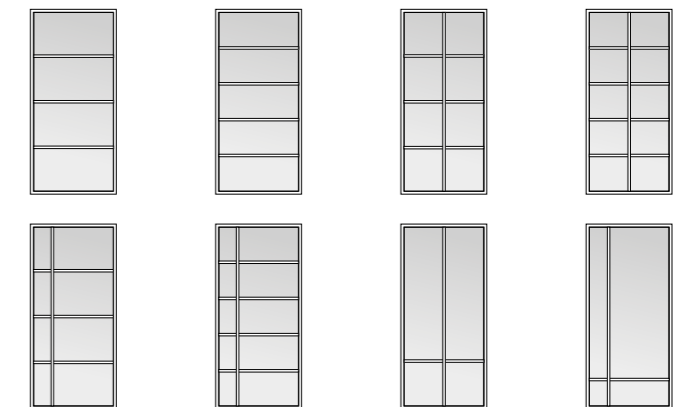
Model stěny T, dveře **SAPGLASS** - sklo Float čiré, AL zárubeň pro sklo černá, sklo Float čiré, kování Mini, hliníkové industriální členění stěny a dveří

# LOFTY

## MODELÝ



modelová řada SKLENĚNÉ STĚNY INDUSTRIÁLNÍ



příklady rastrování skla

Industriální skleněné příčky se inspiřují v původních průmyslových prostorech a dají se kombinovat s otočnými nebo posuvnými skleněnými dveřmi. Krystalicky čisté bezpečnostní sklo v elegantní hliníkové zárubni si můžete individuálně rozdělit pomocí plastových nebo prémiových hliníkových rastrovacích lišt. Naše industriální příčky se perfektně kombinují s materiály, jako jsou kov, dřevo nebo beton a své místo si najdou nejen v komerčních objektech, ale i v moderně a originálně pojatých bytech či rodinných domech.



# ZEN



Akustická skleněná stěna **ZEN I**, sklo Float čiré, konstrukce a rámová zárubeň **OBTUS** - dýha Dub natur, olej Clear, dveře **ELEGANT 10** - dýha Dub natur, olej Clear, klika **Lusy**

**NOVINKA**

SAPELI | skleněné stěny a příčky | ZEN



Akustické dřevoskleněné příčky perfektně kombinují minimalistický design a vysoký útlum zvuku až 44 dB. ZEN ocení ti, kteří se potřebují z rušného venkovního světa přesunout do svého vlastního klidného mikrokosmu. Jde o ideální řešení pro oázy klidu v hlučných opensepace kanceláří nebo jiných komerčních prostorech, ale své uplatnění najdou v dnešní době homeofficeů i v domácnostech.

# Bezpečnostní dveře do bytu

Vstupní dveře SAPELI nabízí dokonalý mix estetiky a bezpečí. Umí vřele přivítat vás i vaše hosty, ale zároveň ochránit váš domov. Díky kombinaci speciálních vlastností mohou být bezpečnostní, protipožární, s kouřotěsnou úpravou a zvukotěsné současně. Zesílený rám dělá naše vstupní dveře extra odolné a sladíte je s interiérem i exteriérem, stačí zvolit rozdílný dekor pro vnější a vnitřní stranu.

- 3 modelové řady
- možnost rozdílných dekorů/modelů z vnější a vnitřní strany
- odolnost proti požáru až 45 minut
- vysoká úroveň bezpečnosti ve třídě RC3
- moderní přístupové technologie

SAPELI | bezpečnostní dveře do bytu



# Speciální vlastnosti pro bezpečnostní dveře do bytu:



## Protipožární úprava – EI/EW30 a EI/EW45

Dveře zabraňují šíření požáru a chrání tak prostory bytu po určitou dobu.



## Zvukově izolační úprava – Rw 32 – 43 dB

Upravená konstrukce dveří spolu se zvuk izolujícími prvky spolehlivě utlumí hluk ze společných prostor.



## Klima úprava – klima II a III

Doplňková klima vrstva v plášti dveří je ochrání před deformací způsobenou rozdílným klimatem prostor.



## Kouřotěsná úprava – S<sub>a</sub> / S<sub>200</sub>

Kouř bývá často nebezpečnější než samotný požár, dveře je tak vhodné doplnit o úpravu omezující jeho průnik.




## Bezpečnostní úprava – třídy RC2 a RC3

Pro zabezpečení bytu či jiného prostoru proti násilnému vniknutí rozhodně zvolte bezpečnostní dveře.

## Modely

BERGAMO



10 15 20 25 28

TENGA




10 12 15 25 28

ELEGANT



10

SWING



28 29

VENEZIA



10 16 20



Protipožární a bezpečnostní dveře musí být dodány v kompletu se zárubní a jejich montáž smí provádět pouze firma proškolená a pověřená výrobcem.

Bezpečnostní dveře **ARGOS** RC2 v provedení ELEGANT 10 - CPL černá grafit U961, zárubeň SAP 895 - RAL 7021, protipožární odolnost 30 minut, bezpečnostní třída RC2, zvukový útlum 32 dB, odolnost klima II, bezpečnostní kování 05, kukátko



# ARGOS

Etalon bezpečnosti. Perfektní poměr ceny a výkonu v sobě snoubí náš základní model vstupních dveří s tloušťkou křídla 40 mm. ARGOS jsou dostupné v polodrážkové i bezfalcové variantě, v základní i vysoké odolnosti. Plameny požáru zastaví na celých 30 minut a hlučné sousedy vracející se z večírku ztlumí až o 32 dB.



SAPELI | bezpečnostní dveře do bytu | ARGOS

Bezpečnostní dveře **GOLIAS** RC3 v provedení TENGA 10 - dýha Dub trámový, olej Super White, zárubeň SAP 871 - RAL 7021, protipožární odolnost 30 minut, bezpečnostní třída RC3, zvukový útlum 43 dB, odolnost klima III, bezpečnostní kování M09, digitální kukátko Eques VEIU S31



# GOLIAS®

**TIP** Doplníte GOLIAS o chytrý elektromotorický zámek ovládaný otiskem prstu nebo chytrým telefonem.

Dveře, které budí respekt. S dvěma polodrážkami a nadstandardní tloušťkou křídla 68 mm nabídnou kromě 30 minutové ochrany před požárem i bezkonkurenční zvukový útlum 43 dB. A ačkoliv je tento smrkový obr skutečně mohutný, manipulovat s ním jde díky kvalitnímu osazení naprosto hladce.



SAPELI | bezpečnostní dveře do bytu | GOLIAS

# SECURO

Bezpečnostní dveře  
**SECURO RC3** v provedení  
ELEGANT 10 - HPL plech  
rez, zárubeň SAP 894 - RAL  
7021, protipožární odolnost  
45 minut, zvukový útlum  
37 dB, odolnost klima III,  
bezpečnostní kování 16,  
digitální kukátko  
Eques VEIU Pro

SAPELI | bezpečnostní dveře do bytu | SECURO

Strážce pro náročné. Špičkové odolné objektové kování, skrytý samozavírač a výška dosahující až 2,5 m? To vše nabízí SECURO, navíc s požární odolností přesahující 45 minut, nejvyšší bezpečnostní třídou a zvukovým útlumem 37 dB. Velkou výhodou je i možnost tzv. suché montáže, která díky kotvicím šroubům a montážní pěně zkrátí čas i úsilí potřebné k jejich instalaci.








# Atypická řešení

Pro ty, jejichž fantazii neuspokojí žádný katalog.  
Pro netypické prostory, kde standardní dveře nejsou řešením. V SAPELI se nebojíme netradičních nápadů ani stavebních výzev. Jsme tady, abychom společně našli to nejlepší řešení.


- dveře vysoké až 272 cm
- jednokřídlé dveře široké až 120 cm
- dvoukřídlé dveře široké až 240 cm
- dveře zkosené, do stropu, bez kliky
- exkluzivní povrchy

SAPELI | atypická řešení




# Zárubně

Stejně jako rám dává vyniknout obrazu, zárubně korunují dveře v interiéru. Mohou vizuálně i plasticky vyniknout, ale můžete se rozhodnout zárubně zcela skrýt a dveře pohledově zakomponovat přímo do zdi. Chcete-li zárubně přiznat, ale udržet stěnu, zárubeň i dveře v jedné hladké rovině, umíme i to.



## NORMAL

Rohový spoj zárubně klasicky pod úhlem 45°.



## OBTUS

Moderní provedení rohového spoje zárubně tzv. „na tupo“.



## Obložková zárubeň

Tradiční obložkové řešení zárubně pro všechny typy otevírání včetně posuvných dveří na stěnu a do pouzdra. Dveře můžete mít polodrážkové i bezfalcové a lze si vybrat provedení NORMAL i OBTUS.



## Obložková zárubeň HARMONIE

Obložková zárubeň HARMONIE se od té klasické liší svým originálním zaobleným tvarem.



## Zárubeň LATENTE

Zárubeň LATENTE díky námi vyvinutému řešení splyne do jedné roviny se zdí. Zárubeň je v provedení OBTUS, dveře mohou být polodrážkové i bezfalcové a můžete volit posuvné otevírání na stěnu i do pouzdra.



## Rámová zárubeň

Rámová zárubeň je správným řešením tam, kde je potřeba předělit prostor nebo dlouhou chodbu.



## Zárubeň OKZ

Zárubně OKZ fungují na principu obkladu, jsou tak ideálním řešením pro výměnu starých kovových zárubní bez nutnosti bourání. Dostupné v provedení NORMAL i OBTUS pro polodrážkové i celoskleněné dveře, včetně posuvných na stěnu.



## Zárubeň INOVIO

Neviditelná zárubeň z naší dílny. Speciální konstrukce z dřevotřísky určená pro sádkartonové příčky umožní zárubni INOVIO zcela splýnout s okolím.



## Kovová zárubeň

Kovové zárubně se používají u většiny vstupních dveří. Můžete vybrat polodrážkové i bezfalcové provedení.



## Skrytá zárubeň

Bezfalcové dveře díky skrytým zárubním zcela splynou se zdí nebo mohou dát vyniknout jejich výraznému povrchu.



## Rámová zárubeň pro skleněné stěny

Skleněná stěna může být doplněna dřevěnou zárubní k osazení dřevěnými nebo skleněnými dveřmi.

# Hrany

Může se to zdát jako detail, ale i na hranách dveří záleží. Když necháte dveře otevřené, působí na vás právě barva a provedení hran. Jejich materiál zase podmiňuje odolnost vůči nárazům. Polodrážková provedení nechávají zavřené dveře plasticky vystupovat ze zárubně, zatímco bezfalcová provedení dovolují dveřím se zárubní přirozeně splýnout.




## POLODRÁŽKA

Polodrážkové provedení je nestárnoucí klasika. Dveře dobře tlumí zvuk a nejsou náročné na seřízení. Křídlo vystupuje ze zárubně do prostoru.



## BEZFALC

Moderní bezfalcové provedení umožní dveřím splýnout se zárubní do jedné roviny.



### ABS hrana 1 mm

Odolná hrana, která zabrání poškození a je ve stejném dekoru jako dveře. Můžete ji mít na bezfalcových dveřích.

### ABS hrana 2 mm


Ještě větší odolnost nabízí hrana ABS v tloušťce 2 mm. Použít ji lze pouze pro bezfalcové dveře. Bílé varianty dveří opatříme moderní hranou ABS AirFusion, která minimalizuje spáru mezi hranou a povrchem dveří.

### WOOD hrana 2 mm

Vrstvená hrana pro dýhované dveře s perfektním vzhledem a odolností. Na výběr je mnoho dřevin, stejně jako u našich dveří. Tuto hranu je možné zvolit pouze pro bezfalcové dveře.

### AL hrana

Odolná hliníková hrana je výrazným designovým prvkem. Můžete ji mít na polodrážkových, bezfalcových i reverzních dveřích.



### AL hrana černá

Hliníková hrana v moderním černém provedení kombinuje funkčnost, odolnost a nepřehlédnutelný design.

### O3 hrana

Univerzální hrana pro všechny typy dveří a otevírání. Ostrá hrana O3 je vhodná pro bezfalcové, polodrážkové i reverzní dveře.

### P2 hrana

Hrana P2 pro polodrážkové dveře je zajímavým vizuálním prvkem, který dodá dveřím čisté zaoblení bez viditelné spáry.

### S2 hrana | S3 hrana

Hrany S2 a S3 jsou určeny pro polodrážkové dveře, charakterizuje je menší zaoblenost než u modelu P2, spára mezi povrchem a hranou zůstává viditelná. Výhodou hrany S3 je zaoblení nejen na bočních stranách, ale také na horní straně dveří.

# Panty

Na pantech visí celá váha dveří, jejich kvalitu proto přísně testujeme a pro různé typy dveří vybíráme ideální materiál a provedení pantů. Na vás je pak hledisko estetické – využít panty jako přiznaný designový detail nebo je zcela skrýt?



## 80/10 MINI

I obyčejný pant pro polodrážkové dveře může vyniknout. Třeba díky hranatému provedení.



## Justor

Závěs Justor pro kyvné dveře (lítačky) vydrží opravdu hodně, je totiž vyvinut pro zatížení i v náročných komerčních provozech.



## TUKAN

Protipožární polodrážkové dveře vyžadují speciální panty. Například třídílný pant TUKAN.



## VX 7729/120

Většina bezfalcových dveří má skryté panty, ale pokud je chcete přiznat, máme řešení.



## Přiznaný pant (80/10)

Přiznané panty jsou nejčastěji doménou klasických polodrážkových dveří. Mohou být buď decentní, aby co nejméně rušily celkový vzhled dveří, nebo výrazné, například v designové černé barvě.



## Skrytý pant (SAPTEC 340)

Skryté panty jsou žádoucí u bezfalcového provedení dveří. Podtrhují celkový dojem, kdy dveře splývají se zárubní do jedné roviny. Ze stejného důvodu se používají i u zcela skrytých zárubní.



## Biloba

Řešení pro kyvné skleněné dveře (lítačky) se samozavírací funkcí a možností aretace při otevření v pravém úhlu.



## TEG 310 2D

Vybrali jste si skleněné dveře v bezfalcovém provedení? Zajímavým řešením je skrytý pant.



## Arcos

Pro skleněné dveře v prosklené stěně zkuste zaoblený pant Arcos.



## Entero

Pomocí pantů s ostře řezanými hranami podtrhnete krystalický design skleněných dveří.

# Zámky

Tradiční střílkový zámek je klasika, kterou neuděláte chybu. Víte ale, že zámek může být také magnetický? Když jsou dveře otevřené, jeho střílka není vidět a hrana dveří je zcela hladká. Se zámkem M.A.G. 2.0 z naší dílny pak nepotřebujete ani kliku, na dveře stačí zatlačit nebo za ně lehce zatáhnout.



## Tradiční řešení se střílkovým zámkem

Jednoduché a léty prověřené řešení. Pokud přemýšlíte o polodrážkových dveřích, klasický zámek je jasnou volbou. Střílka je schovaná za hranou dveří a nijak nenaruší celkový vzhled.



## Moderní řešení se zámkem s magnetickou střílkou

Zámek s magnetickou střílkou je ideální designové řešení pro bezfalcové dveře. Střílka je skrytá, takže neruší hladkou hranu dveří.



## Inovativní řešení Magnetic funguje plně na principu magnetických sil

Dveře bez kliky? To je systém Magnetic. Dveře otevřete pouhým zatažením za madlo. Vybrat si můžete jednoduché madlo i designový skvost ze série Magnetic.



## Revoluční magnetický zámek M.A.G. 2.0 z dílny SAPELI

Design bez jediného viditelného šroubku pro dokonale čisté hrany dveří. Designový zámek M.A.G. 2.0, vyrobený 3D tiskem v dílně SAPELI, je doplněn elegantním madlem a dveře tak pohodlně a tiše otevřete pouhým zatažením.

# Lišty

Lišty mohou být významným prvkem a ozdobou dveří.  
Zasklívací lišty lze zase nechat splynout s jejich povrchem.  
Možností je celá řada, nezalekneme se ale žádné kombinace a rádi vás výběrem provedeme.

## Lišta zasklívací



1



2



3



4



8



9



H



L



M



N



R

## Lišta na plochu



2



3



4



8



9



H



L

# Skla

Moderní a odolné – sklo vnese do vašeho interiéru lehkost, čistotu a hlavně světlo. Ať už v podobě prosklených dveří nebo celých skleněných stěn, sklo se čím dál častěji stává součástí nápaditých interiérů. Potřebujete oddělit kuchyň od obývacího pokoje nebo šatnu od ložnice? Sklo vás neokrade o cenné světlo, zachová velkorysost prostoru a se správnou úpravou přitom dokáže poskytnout částečné nebo úplné soukromí – opticky i akusticky.

SAPPELI | skla







## Čirá skla

S čírým sklem získáte maximum prostoru. Čirá skla jsou používána nejen ve své čisté podobě, ale lze je i pískovat, gravírovat a jinak upravovat.



## Matná a mléčná skla

Matná a mléčná skla propouští světlo a zároveň zajistí soukromí. Povrch může být čistý nebo jej můžeme ozdobit vzory.



## Ornamentní skla

Zajímavé vzory, které jsou přímo součástí skla. Plastický povrch, vysoká propustnost světla a dostatek soukromí.



## Zabarvená skla

Sklo nemusí být jen čiré nebo průsvitné, v nabídce najdete i neprůhledná bílá nebo černá skla, která se ideálně kombinují s industriálním stylem interiéru.

## Čirá skla



Ploché čiré  
Float čiré



Vrstvené čiré  
Connex čiré

## Matná a mléčná skla



Satinato bílé



Satinato bílé Antiscratch



Satinato Prodelux



Vrstvené mléčné  
Connex mléčné

# Ornamentní skla




  
 reddot award 2015  
 best of the best

Master-Soft®

# Zabarvená skla



Planibel Dark Gray



Masterlinea čiré



Screen čiré



Krizet čiré



Satinato bronz



Satinato šedé



Connex white



Mastercarre čiré



Činčila čiré



Kúra čiré



Connex black



Planibel bronz



Planibel šedé

# Vzory

Jakmile si vyberete druh skla, můžete ozvláštnit také jeho povrch. Technologie jako je pískování, gravírování či keramický tisk umožňují přinést do interiéru množství vzorů. Stejný vzor pak můžete přenést na prosklené dveře, celoskleněné dveře i na skleněné stěny a příčky.



## Provedení vzorů

Vzor na skle je možné dodat v pozitivu, kdy vzor je pískovaný (matný), nebo v negativu, kdy vzor je čirý a pozadí je pískované (matné). Zajímavou variantou je také provedení vzoru na matném skle, např. Satinato.

### Poznámky:

- Doporučená technologie vzoru
- Alternativně možná technologie vzoru



Float, vzor pozitiv




Float, vzor negativ




Satinato, vzor pozitiv

## Technologie dekorování skla



### P PÍSKOVÁNÍ

Vzor se při něm do skla vybrušuje prudkým proudem křemičitého písku, a to téměř na všechny druhy skla, přičemž pískování povrch skla zmatní. Ačkoliv nejviditelnějšího efektu dosáhne pískování na floatovém, čirém skle, vzory lze bez problému pískovat i na celobarevných (Planibel) či jednostranně leptaných (Satinata).



### G GRAVÍROVÁNÍ

Gravírování neboli rytí do skla diamantovým nástrojem je nejefektivnější při dekorování satinovaných skel, které díky frézování leptaného povrchu získají na originalitě a nevšednosti. Gravírovat ale lze téměř jakýkoliv typ skla, popřípadě zkombinovat gravírování s pískováním.



### K KERAMICKÝ TISK

Kombinuje široké možnosti digitálního tisku a mimořádně vysokou odolnost keramické barvy, která se po vykalení stává doslova součástí skleněné plochy. Keramická barva může být na sklo nanášena například v podobě imitace pískování nebo fotografie. Jako jediná technologie umožňuje natisknout na každou stranu skleněných dveří jiný motiv a zvolit si intenzitu pronikání světla.

# Vzory

## Harmonická kombinace

Perfektní kombinaci dřeva a skla dostanete v modelových řadách LOTOS, NOTE a REDE, kde vodorovné a svislé linky skleněných dveří přesně navazují na dřevo. Další vzory najdete u jednotlivých modelových řad.



044

P G K



043

P G K



066

G K



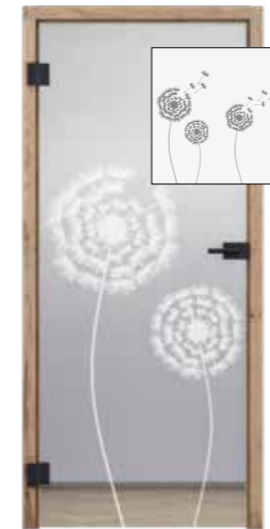
080

P G K



154

P K



199

P K



164

P K



222

K



171

P G K



232

G



191

P G K



235

P K



003

P K



127

P K



128

P G K




129

P G K



237

G



241

P K



244

P K



245

P K

# Povrchy

Povrch dveří je při výběru pocitově nejdůležitější, vždyť nám na něm oči spočinou prakticky dennodenně. Volba povrchu však není pouze otázkou estetiky, zvolený materiál totiž zásadně ovlivňuje odolnost dveří a to, jak o dveře budete pečovat.



# Dýha

Dýha je čistě přírodní, kvalitní a nenapodobitelný materiál. Představte si velice tenký plát dřeva, který vzniká krájením či loupáním kmenů stromů. Dýha je odrazem konkrétního stromu, ze kterého vznikla, s přirozenými odchylkami v barvě a kresbě. Povrch dýhy opatřujeme lakem, přírodním olejem nebo moderními mořidly pro vysokou odolnost a osobitý vzhled.

## Standard

Tradiční cenově dostupné dřeviny jako jsou buk či dub dokončené transparentním UV lakem s příjemným matným vzhledem.



buk (DBK)



bříza (DBR)



dub americký (DDB)



javor americký (DJA)



ořech americký (DOR)



ořech natur (DNO)



třešeň americká (DTR)



olše (DOL)

## Komfort

Trendy materiály určené pro pokročilé povrchové úpravy, které umožňují široké možnosti individualizace. Přírodní oleje, moderní mořidla či drásaná dýha. Samostatnou kapitolou jsou sukáté dýhy, které mají velmi osobitý ráz.



dub natur (DND)



jasan (DJS)



modřín (DMO)

V základním provedení opatřujeme dýhu transparentním UV lakem. Vzniká tak příjemně matný povrch s hladkou strukturou, ideální pro snadnou údržbu. Další možností je olejování, tradiční úprava dřevěných materiálů, díky které získá povrch hloubku a je velmi příjemný na dotek.



dub natur olejovaný (DNL)



Clear



Dark Oak



Charcoal



Chocolate



Nordic White



Oyster



Pure




Sky Grey



Slate Grey



Super White



Atyp



jasan olejovaný (DJO)



Clear



Dark Oak



Charcoal



Chocolate



Nordic White



Oyster



Pure




Sky Grey



Slate Grey



Super White



Atyp

## Komfort

Trendy materiály určené pro pokročilé povrchové úpravy, které umožňují široké možnosti individualizace. Přírodní oleje, moderní mořidla či drásaná dýha. Samostatnou kapitolou jsou sukaté dýhy, které mají velmi osobitý ráz.



modřín olejovaný (DML)

Pure

Sky Grey

Slate Grey

Super White

Atyp



dub natur drásaný (DTD)



jasan drásaný (DJD)



modřín drásaný (DMR)

Drásáním dřevěné dýhy vzniká hluboká struktura a v kombinaci s olejovaným povrchem ještě více zvýrazní kresbu dřeva.



dub sukatý (DSD)



ořech sukatý (DSO)

Rustikální sukaté dřeviny jsou v základním provedení dokončené pomocí transparentního UV laku.

## Premium

Luxusní dřeviny pro nejnáročnější zákazníky. Řezaný dub nebo rustikální trémové dýhy jsou předurčeny do osobitých interiérů.



dub trémový (DDT)

Pure

Sky Grey

Slate Grey

Super White

Atyp



dub trémový drásaný (DDD)



dub trémový tmelený (DDL)

Trémový dub je po právu králem naší nabídky. V základním provedení s přiznanými suký a trhlinami ho dokončujeme olejem dle výběru. Dýhu můžeme na přání vydrásat, čímž získá hlubokou strukturu a výraznou kresbu. Povrch trémového dubu umíme i vytmelit a nalakovat.



dub řezaný (DRD)

Řezaný dub uchvátí výraznou texturou, která působí neobyčejně elegantně. Jeho povrch dokončujeme speciálním olejovoskem.



## Premium

Luxusní dřeviny pro nejnáročnější zákazníky. Řezaný dub nebo rustikální trámové dýhy jsou předurčeny do osobitých interiérů.



smrk trámový (DST)



Clear



Dark Oak



Charcoal



Chocolate



Nordic White



Oyster



Pure




Sky Grey



Slate Grey



Super White



Atyp



smrk trámový drásaný (DMD)



smrk trámový tmelený (DSL)

Smrk trámový je další osobitý materiál. Výraznou rustikální kresbou a ušlechtilým původem může směle konkurovat trámovému dubu. Skvěle si rozumí s přírodními oleji, povrch doporučujeme vydrásat. Také trámový smrk umíme dodat v tmelené, lakované variantě.



dub natur mořený (DMN)



běžová



bílá




světle hnědá



tmavě hnědá



tmavě šedá



atyp

## Olejování

Přírodní oleje jsou jako stvořené pro ochranu naší dýhy. Vzniká matný a hřejivý povrch dveří, uchvátí výrazná kresba dřeva a krásná vůně oleje. Tato tradiční povrchová úprava v posledních letech právem získává na popularitě. V nabídce máme atraktivní odstíny, ale umíme vytvořit barvu zcela na míru. Díky tomu sjednotíte nové dveře s podlahou či nábytkem a interiér tak bude zcela dokonalý. Oleje, které používáme, jsou 100% přírodní a ekologické.

## Drásání

Drásání z dýhovaných dveří vytáhne to nejlepší a dá vzniknout doslova uměleckému dílu. Drásání, nebo také kartáčování dřeva, je způsob povrchové úpravy, při které dochází k odbroušení měkčích částí jeho povrchu. Díky tomu zvýrazníme přirozenou kresbu dřeva a propůjčíme mu originální přírodní až rustikální vzhled. Povrch touto úpravou získá také vyšší mechanickou odolnost. Uzavřeme jej přírodním olejem v provedení Pure či Clear nebo si můžete vybrat některý z probarvených olejů.

## Moření

Přírodní dubovou dýhu umíme namořit do plejády odstínů na míru. Výhodou mořené dýhy je její finální povrchová úprava pomocí speciálního akrylátového laku s antifinger úpravou. Ta zajistí nejen vysokou odolnost, ale také snadnou údržbu dveří.



# Barva

V nabídce máme dvě kategorie lakování, které se liší způsobem nanášení. S tím je samozřejmě spojena i cena, výsledný vizuální dojem a odolnost povrchu dveří.



## START

Barvu na dveře nanášíme strojově. Hrana dveří je z lakovaného laminátu a zárubeň může být dle výběru z fólie, laminátu nebo lakovaná barvou. START je varianta s dobrou odolností a výborným poměrem cena výkon. Lakujeme pouze bílou barvou.

bílá (BUV)



## Barva Premium

Dveře i zárubeň lakujeme několika vrstvami vysoce odolného prémiového laku a většinu práce děláme ručně. Barva Premium uspokojí i nejnáročnější zákazníky, kteří si potrpí na dokonalý vzhled. Výhodou je také certifikace barvy pro použití na dětské hračky, takže se skvěle hodí do domácností s malými dětmi. Lakujeme bílou barvou, ale na míru umíme nalakovat jakoukoliv barvou ze vzorníku RAL a NCS.

bílá hladká + RAL  
a NCS (BRL)



## Barva Komfort

Barvu na dveře nanášíme strojově. Hrana dveří je ručně lakovaná a ke dveřím nabízíme pouze precizně lakovanou zárubeň. Tuto kategorii ocení zejména zákazníci s citem pro detail. Dveře mají krásný vzhled a hodí se do každého interiéru. Lakujeme pouze bílou barvou.

bílá hladká (BUS)

# CPL laminát

CPL laminát je kontinuálně lisovaný laminát tloušťky 0,2 mm. Bezpochyby nejodolnější materiál vůči mechanickému poškození a nejsnazší na údržbu, použit lze i dezinfekční prostředky. Díky svým vlastnostem je CPL laminát vhodný pro rodiny s dětmi nebo domácími mazlíčky.

## Standard

Laminátové dekory v základních barvách a několika dřevodekorech.



bílá hladká (CB7)



bílá perla (CBE)



bílá pór (CBO)



šedá (CSE)



dub šedý (CSU)



dub (CD7)



ořech (CSO)

# Komfort

Trendy barvy, reprodukce zajímavých materiálů a velký výběr dřevních dekorů s 3D strukturou primárně od společnosti Egger. Povrchy se dobře kombinují s podlahami či nábytkem.



černá grafit U961 (C61)



šedá U788 (C88)



karátově béžová U115 (CKB)



beton bílý (CBB)



jasan Lugano (CJL)



dub Halifax přírodní (CSG)



dub béžový (CDE)



jasan (CSJ)



dub Natura (CDN)



dub kouřový (CDK)

# Premium

Prémiové lamináty nejvyšší kvality s 3D strukturou dřeva. Jedná se o zcela exkluzivní dekory, které vznikly v naší designové laboratoři.



dub sukátý (CDU)



dub sukátý vodorovně (CDU)



dub arktický bílý (CDA)



dub skandinávský (CSN)



dub Sherwood (CDS)



ořech královský (COK)



jasan mořený hnědý (CJM)



fragment bílý (CFB)



borovice bílá (CH7)



borovice bílá vodorovně (CH7)



dub zimní (CDZ)



dub zimní vodorovně (CDZ)

# HPL laminát

HPL laminát je vysokotlaký laminát tloušťky 0,8 mm. Je vysoce odolný proti mechanickému poškození a jeho výhodou je snadná údržba povrchu, a to i dezinfekčními přípravky používanými ve zdravotnictví. Díky svým vlastnostem je HPL laminát vhodný do extrémně využívaných prostorů, jako jsou školy, zdravotnická zařízení nebo supermarkety, ale svoje místo najde i v domácnostech.

## HPL Design

Nabídka atraktivních reprodukcí materiálů a moderní laminát s 3D strukturou.



kámen láva P 120



plech rez R 049



beton T 006



kámen břidlice S 049



dub Sherman  
koňakově hnědý  
H1344



dub Halifax přírodní  
H1180



dub Natura H1385

## HPL Antifinger mat

Nabízíme exkluzivní laminát v hlubokém matu. Už žádné otisknuté dlaně a prsty na dveřích.



prémiově bílá W1000



kašmírově šedá U702



alpská bílá  
W1100 nebo W1101  
s probarveným  
jádre



prachově šedá U732



černá U999 nebo  
U9991 s probarveným  
jádre



grafitově šedá U961

## HPL Vysoký lesk

Dokonale lesklý povrch z odolného laminátu.



NOVINKA

běžová Fango 2206



NOVINKA

bílá 0085 W



NOVINKA

bílá Ceramic 2313



NOVINKA

šedá 1203



NOVINKA

tmavě šedá 0075



NOVINKA

běžová Fresco 0071

## Start

Znáte Start? Jedná se o ekonomický materiál v bílé barvě doplněný základními dekory dřeva, který kombinuje UV technologii na dveřích a fólii na zárubních. Jeho předností je jednoznačně nízká cena.



bílá (BUV)



dub (TD7)



ořech (TOR)



buk (TK7)

## Karton

Karton je speciální povrchová úprava, kterou lze dodatečně upravit běžnou nátěrovou barvou. Nebo můžete dveře polepit tapetou či opatřit betonovou stěrkou. Ideální pro skryté zárubně. Nanoverde je exkluzivní povrch ze 100% recyklátu, který je vyrobený z Tetrapak® obalů.



karton (PKA)

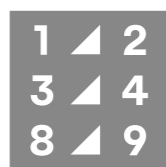


nanoverde (PNV)

# Legenda



dýha

lišta  
1,2,3,4,8,9lišta  
H,R,M,N,L

CPL laminát



HPL laminát



barva



karton



Start

orientace  
dekoru  
svisláorientace  
dekoru  
vodorovnárámová  
sesazenkaprotipožární  
dveřezvukově  
izolační  
dveřeklíma  
dveřekouřotěsné  
dveřeRTG  
dveřebezpečnostní  
dveřevoděodolné  
dveře

konfigurátor



antiscratch

**SAP ELI**

**Pávovská 3104/15a  
586 01 Jihlava**

Platnost katalogu od 1. 2. 2025 do vydání nového katalogu. Veškerá práva vyhrazena - je zakázáno použití nebo vydávání, a to jak úplné nebo částečné mechanické nebo elektronické verze publikace, textů, obrázků a nákrešů obsažených v této publikaci bez výslovného písemného souhlasu společnosti SAP ELI, a.s. Společnost SAP ELI, a.s. si vyhrazuje právo změn výrobků bez předchozího upozornění. Katalog má pouze informativní a ilustrativní charakter.

**WWW.SAP ELI.CZ**