


# SAPPELI

DESIGN  
FUNKTION  
QUALITÄT



# KATALOG

# 2024

[WWW.SAPELI.AT](http://WWW.SAPELI.AT)  
[WWW.TUERENSAPPELI.DE](http://WWW.TUERENSAPPELI.DE)



## Ich setze auf Design, Funktion, Qualität

Es war niemals einfacher, eine Tür genau nach Ihrem Geschmack auszuwählen. Oder schwieriger? Vielleicht wissen Sie genau, was Sie suchen. In diesem Fall gratulieren wir Ihnen. Wir wissen aber, dass eine klare Vorstellung von Ästhetik eines neuen Interieurs zu haben, ist überhaupt nichts Einfaches.

Wir hoffen, dass unser Katalog, den Sie gerade in Ihren Händen halten, Ihnen auf dem Weg zu Ihrer Selbsterkenntnis hilft. Und wenn Sie auch nach seinem Durchblättern zögern werden, stehen unsere Berater bei SAPELI- Händlern in dem ganzen Land zu Ihrer Verfügung.

Obwohl Kombinationen von SAPELI Türen und Zargen für Interieure unendlich variabel sind, haben wir alles dafür getan, damit wir sie Ihnen im Katalog einfach und verständlich vorgestellt haben. Oberflächliche Bearbeitungen und Dekore werden so entworfen, dass sie alle Typen von Interieuren, minimalistische als auch dekorative, entsprechend ergänzen. Ihre speziellen Technologien werden dann so entwickelt, dass sie jedes Heim in Ruhe und Sicherheit halten können.

Wir glauben, dass Sie auf folgenden Seiten genau die Türen finden, die zu Ihrem individuellen Stil passen und die einzigartige Atmosphäre Ihres Zuhauses ergänzen.

# Einleitung

Sehr geehrte Kunden, Kollegen und Freunde,

in diesem Jahr feiern wir 30 Jahre von SAPELI. Drei Dekaden von Schaffen, Verbessern, Wachstum und vor allem gegenseitiger Motivierung. Das alles dank Vertrauen, das Sie zu uns haben und das uns weiterschiebt, weil wir die besten sein wollen. Die besten darin, worum uns wirklich geht – in Design und Produktion von soliden, hundertprozentig tschechischen, nach Maß angefertigten und hochwertigen Türen.

Seit 30 Jahren schreiben wir in Polná bei Iglau eine Geschichte von der Familienfirma SAPELI. Auf Gründen der örtlichen hundertjährigen Tradition von Holzbearbeitung haben wir zusammen mit unseren Angestellten ein Produkt geschaffen haben, auf das wir stolz sein können und das Freude, Sicherheit und Schönheit in Heime von tausenden Kunden aus 20 Ländern der Welt bringt. Wir begrüßen Sie immer gerne bei unseren Händlern. Kommen Sie und probieren Sie unsere handwerklich perfekt angefertigten Türen. Sie finden uns bei mehr als 40 Händlern. Überall werden wir uns allen Klienten sorgfältig widmen. Wir werden uns um jeden Auftrag kümmern – von Angebot bis zur professionellen Montage.

Für die anspruchsvollsten haben wir dann im Showroom SAPELI Unlimited ein Konzept des Designlabors vorbereitet, wo sich Architekten und Auftraggeber treffen können. Dass für Sie im Jahr 2024 keine Tür geschlossen bleiben, wünschen Ihnen

## Jaroslav Vrtal

Handelsvertreter der Gesellschaft SAPELI Group und Aufsichtsratsvorsitzender SAPELI

## Dušan Vrtal

Vorstandsvorsitzender SAPELI



# Inhaltsverzeichnis

Es gibt Menschen hinter unserer Tür	6 - 7
Wer wir sind	8 - 9
Was wir herstellen können	10-11
Öffnungssysteme	12-13
Türkauf-Leitfaden	14-15
Innentüren	16-59
Harmonie	18-19
Tenga	20-21
Appena	22-23
Lotos	24-25
Elegant	26-27
Modena	28-29
Bergamo	30-31
Mera	32-33
Swing	34-35
Talia	36-37
Maxim	38-39
Sapglass	40-41
Note	42-43
Rede	44-45
Kubika	46-47
Kubika Industrial	48-49
Domino	50-51
Venecia	52-53
Glatt	54-55
Glaswände	56-69
Glaswände	58-59
Glastrennwände mit Holzzarge	60-61
Glastrennwände im Industrie look	62-63
Schiebeglaswände	64-65
Windfangelemente mit Umfassungszarge	66-67
Windfangelemente mit Blockzarge	68-69
Wohnungseingangstür	70-77
Argos	72-73
Goliath	74-75
Securo	76-77
Atypische Lösungen	78-81
Türzargen	82-83
Kanten	84-85
Bänder	86-87
Schlösser	88-89
Türdrücker	90-91
Leisten	92-93
Gläser	94-99
Glasdekore	100-105
Oberflächen	106-121



Unser Konfigurator ermöglicht Ihnen Wandfarbe und Bodentyp wählen und dazu können Sie jede beliebige SAPELI-Tür in allen Varianten und Ausführungen probieren. Man kann mehrere Kombinationen von Dekor, Farben oder Glas probieren. Alles ist einfach und schnell.

[www.sapeli.eu](http://www.sapeli.eu)



# Es gibt Menschen hinter unserer Tür

Die Aufgabe unserer Mitarbeiter ist es nicht, automatisierte Maschinen zu bedienen, sondern sich auf die Arbeit im Moment zu konzentrieren und über jede Aktion aktiv nachzudenken. Kombiniert mit ihrer Handfertigkeit kann das Ergebnis nie ein gedankenloses, serielles Produkt sein.



**Dušan Vrtal**  
Vorstandsvorsitzender SAPELI a. s.  
bei SAPELI seit 1998

In der Freizeit (allein oder mit meiner Familie) treibe ich Sport in jeder Form, ich klettere in Bergen, studiere oder bemühe ich mich meine zwei Motorrad-Veteranen ČZ 175 in Betrieb zu setzen.

**Alena Zdražilová**  
Handelsreferentin  
Bei SAPELI seit 2007

Das perfekte Erlebnis für mich? Gutes Essen kochen, auf Skiern stehen und in die zweite Hand ein gutes Buch nehmen, zum Beispiel Wie man eine fähige Goldgräberin wird. Die Piste hinunter sausen, essen und lesen, und anschließend eine schöne Theateraufführung in Špindl besuchen.

**Luděk Bulíčka**  
Produktionsleiter  
in SAPELI seit 2007

Neben meiner Arbeit interessiere ich mich vor allem für die Geschichte der tschechischen Nation, die alte Kultur und historische Fakten. Aber man muss sich auch körperlich fit halten, deshalb bin ich sportlich aktiv.

**Zuzana Procházková**  
Kundenbetreuung  
in SAPELI seit 1999

In meiner Freizeit widme ich mich die meiste Zeit meinen Kindern. Ich fahre gerne Rad (vorzugsweise ins Unbekannte) und im Winter liebe ich Skifahren. Im Allgemeinen reise ich gerne.

**Simona Macková**  
Verpackungsbetrieb  
in SAPELI seit 2015

Ich mag viele Aktivitäten, gern treibe ich aktiv Sport – Fitnesscenter und Reiten. Aber am liebsten mag ich Endurosport. Mein Traum ist Puerto Rico zu besuchen, dortige Natur, Kultur und Einheimische kennenzulernen. Vielleicht gerade mit meinem Enduro-Motorrad.

**Jiří Drahoš**  
Lacklinie Vorarbeiter  
in SAPELI seit 1997

Ich habe zwei Hobbys, denen ich in meiner Freizeit nachgehe. An erster Stelle ist der Wald und die damit verbundenen Wanderungen, aber auch Arbeiten im Wald. Und damit die Arbeit nicht zu viel wird, reise ich gerne.



# Wer wir sind

## Es liegt uns an jedem Detail

Türen sehen wir nicht nur als ein Interieurelement. Unsere Türen behüten und freuen. Sie fesseln und entzücken. Sie bieten Sicherheitsgefühl und machen jeden Haushalt gemütlicher. Mehr als 25 Jahre liegt es uns an jedem Detail. Auch unsere Angestellten wissen, dass wir Sachen nicht „nur so“ machen. Die Geschichte von unseren Türen hat nämlich schon vor 100 Jahren begonnen zu entstehen! Wenn wir die Vorstellung des Kunden kennen, besorgen wir dann alles selbst. Wir wissen, dass die Türen nur ein paarmal im Leben gekauft werden. Für uns ist wichtig das perfekte Erlebnis des Kunden. Nicht nur deshalb verfolgen wir immer die neuesten Trends und innovieren wir, damit wir auch weiterhin die Nummer eins auf dem Markt bleiben.

## Wir sind Türexperten

Es ist uns klar, dass ohne ein hochwertiges Material keine hochwertigen Türen entstehen können. Deshalb arbeiten wir nur mit geprüften Lieferanten zusammen. Sie können bei uns Türen und Zargen von einem breiten Materialangebot wählen. Wir bieten auch Glaswände oder Eintrittstüren mit Sicherheitselementen an und wir erschrecken auch nicht vor atypischen Lösungen. Und Glaselemente? Die stellen wir gerne nach Maß her. Wir besprechen alles mit Ihnen, lösen Verkauf, Montage oder Service.

## Raum für Anspruchsvolle

Und wenn Sie eine atypische Tür haben wollen? Bei uns sind Sie richtig! Wir entwerfen und schaffen Türen nach Ihrer Vorstellung. Schräge, ungewöhnlich Breite oder Länge, rundliche oder Glastüren? In unserem Angebot haben wir auch hochwertige Glaswände. Teilen Sie uns Ihre Vorstellungen mit und wir geben ihnen zusammen eine reale Form.

Mit unserem Konzept SAPELI Unlimited sind wir noch weiter gegangen! Wir bieten allen anspruchsvolleren Klienten, Designern und Architekten ein Raum, wo sie sich äußern und ihre Bedürfnisse, Vorstellungen und die größten Fantasien mit einem Team von Fachleuten besprechen können.

Wissen Sie, dass wir für unsere von Industriedesigner Petr Novague entworfenen MUTEO-Türen eine ganze Reihe von Weltpreisen (z. B. Red Dot Awards) gewonnen haben?




WWW.SAPELI.AT  
WWW.TUERENSAPELI.DE

WWW.SAPELI.AT/UNLIMITED



# Was wir herstellen können

Unsere Türen stellen wir so her, dass sie zu Ihrem Zuhause und Interieure toll passen.



## ATYPISCHE TÜREN

Brauchen Sie Türen für Dachgeschoss oder unter Treppenhaus und wissen Sie nicht was damit tun? Wir stellen für Sie nach Wunsch schräge Türen aber auch andere atypische Formen und Durchführungen her.

## VERDECKTE SCHIEBETÜRKÄSTEN

Wenn Sie Fan von minimalistischem Design sind, freut Sie sicher ein spezieller Schiebetürkasten für Türen AKTIVE II ganz ohne Zarge. Wir können auch zweiflügelige Türen herstellen.

## ZARGE LATENTE

Für stumpfe Türen empfehlen wir die wandbündige Zarge Latente. Dank einer spezifischen Konstruktion mit verdeckt liegenden Türbändern und einer Konterzarge wird die Zarge erhalten aber sie bildet eine glatte Ebene mit der Wand.

## REVERSE ÖFFNENDE TÜREN

Reverse Öffnung der Türen ist nicht nur eine Designsache, weil sie auch Probleme mit dem Raum löst. Diese Türen öffnen sich umgekehrt – reverse, als man erwartet. Und sie sparen Platz.

## EIN- UND ZWEIFLÜGELIGE TÜREN

Klassische stumpfe Türen können wir auch in der zweiflügeligen Ausführung herstellen. Nach Öffnen des passiven Flügels gewinnt man einen wirklich großzügigen Durchgang. Sie können eine symmetrische als auch asymmetrische Teilung in verschiedenen Ausmaßen wählen.

## GLATT

Wenn Sie Türen wirklich bis zur Decke haben wollen, dann wählen Sie eine volle Variante des Oberlichtes Glatt, das den Raum zwischen der Tür und der Decke ausfüllt.

## WINDFANGELEMENTE

Denken Sie darüber nach, wie interessant ein Zimmer oder einen Flur aufzulichten? Dann sollten Sie unsere Windfangelemente nicht übersehen. Hier in Kombination mit dem Ober- und Seitenlicht und der vollen Tür. Falls Sie sich für unser Glaswandsystem interessieren, dann schlagen Sie das Kapitel Glastrennwände auf.



# Öffnungssysteme

Die Zeiten, wann man die Tür nur mit dem Türgriff geöffnet hat, sind schon lange vorbei. Wir bieten neue Lösungen in unseren Schieb- und Faltsystemen an, damit Ihr Heim am bequemsten sein kann.



## SCHIEBETÜREN SMART SOFT

Schiebetüren können Raum sparen und ein bedeutendes Designelement Ihres Hauses werden. Mit einem modernen Kompaktsystem des Beschlages gewinnt man einen gedämpften Anschlag, den man bei Auf- und Zumachen der Türen schätzt. Zur Wahl ist eine Holz- oder Al-Blende. Wollen Sie die Tür nicht schließen? Dann braucht man keine Anschlagsäule. Wenn Sie aber schließen möchten, dann würden Sie eine Holzsäule brauchen. Dieses System kann man auch mit Glaswänden kombinieren, die Türen können aus Holz oder Glas sein.

## TÜRÖFFNEN IN BEIDE RICHTUNGEN ERGON

Durch Verbindung von dem Dreh- und Schiebssystem entstand das System Ergon. Ein einziger Mechanismus erspart Ihnen bis zu 40 % des Raumes der geöffneten Tür im Vergleich zu einer klassischen Tür. Das Öffnen ist sehr komfortabel, die Tür kann man nämlich immer in der Richtung „von sich“ öffnen. Das erleichtert erheblich die Bewegung für Körperbehinderte.

## FALTTÜREN COMPACT

Maximalisieren Sie den nutzbaren Raum in der Nähe der Tür. Wir stellen eine Lösung vor, die die notwendige Fläche für Türöffnen bis um 50 % erspart.

## DREHTÜREN - REVERSE ÖFFNUNG

Reverse öffnende Türen schätzt man von mehreren Gründen. Diese Türen öffnen sich in die Gegenrichtung, also in die Zarge. Das spart Platz in kleineren Räumen. Ästhetisch ermöglichen sie Ihnen ein einheitliches Aussehen der Türen zum Beispiel im Flur, wo nicht genug Platz dafür ist, alle Türen in eine Richtung zu öffnen. Die Türen bilden dann eine glatte Fläche mit der Wand. Auch Sicherheitsaspekte spielen eine wichtige Rolle – die Türen muss man nicht z. B. in einen engen Gang öffnen.

## DREHÜREN

Das klassische Drehsystem der Türöffnung kennen Sie sicher sehr gut. Dank ihrer dynamischen Entwicklung während vielen Jahren bieten unsere Türen perfekte Funktionen, wie z. B. bequemes Öffnen, schönes Aussehen, Dichtung gegen Lärm und Rauch, Sicherheit usw. Für eine optische Vergrößerung des Raumes wählen Sie verglaste Modelle oder Ganzglastüren SAPGLASS.

## FALTTÜREN

Ein sparsamer Typ der Türöffnung, wenn man nicht genug Raum hat. Klassische Falttüren haben alle Lamellen in der gleichen Breite und in dem zusammengefalteten Zustand greifen sie nur in einen Raum ein. Bei Harmonikatüren ist der Flügel asymmetrisch geteilt und im Vergleich mit klassischen Falttüren greifen sie in dem zusammengefalteten Zustand in beide geöffneten Räumen. Sie werden mit oder ohne Lichtausschnitt produziert.

## PENDELTÜREN

Diesen Typ des Öffnens kennen Sie wahrscheinlich unter der Volksbezeichnung „Schwingtür“. Der Türflügel hat spezielle Bänder, die das Öffnen des Flügels in beide Seiten ermöglichen, deshalb sind sie enorm räumlich anspruchsvoll. Ihr Hauptvorteil ist, dass sie sich durch bloßes Drücken öffnen und selbst schließen. Diese Türen findet man in Restaurants, Krankenhäusern und anderen Betrieben mit einer höheren Durchgangsfrequenz. Wir empfehlen Pendeltüren mit der Verglasung zu wählen, damit keine Kollisionen entstehen können.

## SCHIEBETÜREN MINIMA

Schon der Name des Schiebeseystems verrät, dass sein Design wirklich minimalistisch ist. Dank ihm werden solche Türen Schmuck ihres modernen Interieurs. Schiebetüre sind wir fähig einflügelig oder zweiflügelig aus Holz und Glas herzustellen. Bestandteil des Systems ist auch ein verdecktes Brems- und Dämpfungssystem für Anschlag des Türflügels in beiden Richtungen.

# Türkauf-Leitfaden

## Informationen

Besuchen Sie [www.sapeli.eu](http://www.sapeli.eu), wo Sie alle notwendigen Informationen finden und gleichzeitig nach dem nächstgelegenen SAPELI-Händler suchen können.

## Schauraum

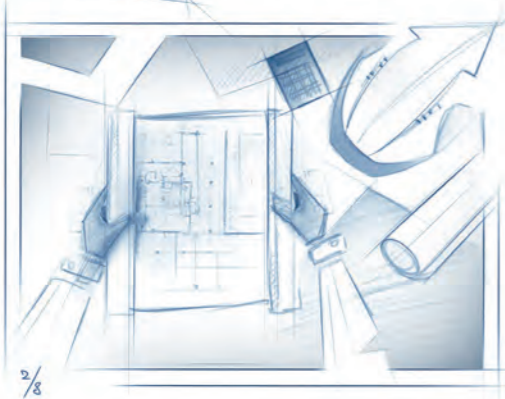
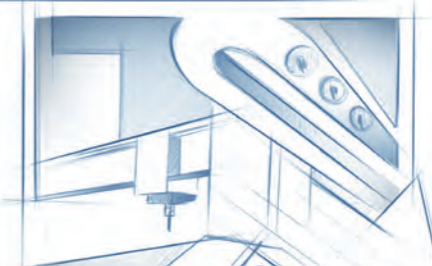

Besuchen Sie einen Schauraum und sehen Sie sich unsere Produkte an. Professionelle Händler helfen Ihnen bei allem.

## Aufmaß

Wenn Sie bereits wissen was Sie möchten, besuchen Sie den SAPELI Händler und vereinbaren Sie die Ausmessung Ihrer neuen Türen.

## Produktion

Die durchschnittliche Produktionszeit von der Auftragserteilung beträgt 6-10 Wochen, abhängig von Türtypen und Produktionskapazitäten.



## Vorbereitung

Vor dem Besuch des Schauraums, bereiten Sie sich Pläne mit eingezeichneten Bauöffnungen oder Türen vor.

## Bequeme Auswahl

Wenn Sie sich nicht entscheiden können, nehmen Sie den Katalog unserer Produkte mit und machen Sie Ihre Wahl bequem zu Hause.

## Bestellung

Jetzt sind alle Dokumente für Ihre Bestellung fertig. Die Bestellung wird Ihnen zur Unterschrift vorgelegt.

## Montage und Service

Sobald die Türe hergestellt sind, wird der Verkäufer mit Ihnen einen Montagetermin vereinbaren. Natürlich wird er Ihnen auch eine Einstellung und andere Dienstleistungen anbieten.



# Innentüren

Richtige Innentüren zu wählen ist eine zeitaufwendige Sache. Dabei muss man auch Geduld haben. In Ruhe blättern Sie unsere Modellreihen durch und lassen Sie sich inspirieren. Vergessen Sie nicht, dass die Türen nicht nur zu Ihrem Interieur passen sollen, sie sollen auch angenehm fürs Auge sein. Wir haben für Sie ein breites Angebot an Oberflächen. Es liegt nur an Ihnen, ob Sie Furnier, Laminat oder Premium-Lack wählen. Wir stellen die Türen genau nach Ihren eigenen Vorstellungen her. Wollen Sie Türen, die bis zur Decke greifen sollen? Haben Sie wenig Platz und brauchen Sie Schiebe- oder Falttüren? Mögen Sie Naturmotive? Wünschen Sie sich ein Designstück oder etwas Originales für Ihr Wohnzimmer?

**Setzen Sie sich bequem hin und die Suche nach den richtigen Türen kann beginnen.**



NEU

neue Oberflächenbehandlung



Stumpfe Tür HARMONIE 40  
- Furnier Eiche Natur gebeizt,  
Weiß, Glas Planibel Grau, Zarge  
OBTUS - Furnier Eiche Natur  
gebeizt, Weiß, Griff Magnetic  
YES 910



# HARMONIE

Wir bemühen uns hautnah zu unseren Kunden zu kommen. Und Sie können uns glauben, wir denken auch an die anspruchsvollsten. Wir haben Türen mit einer speziellen Rahmenkonstruktion geschaffen, die schon mit ihrem Namen ihr ganzes Design beschreiben. Die Modellreihe HARMONIE wirkt luxuriös, elegant und bleibt dabei minimalistisch. Ziehen Sie einen Glaseinsatz oder volle Türen vor? Die Oberfläche möchten Sie aus Naturfurnier oder Laminate haben oder wählen Sie lieber Premium-Lack? Alles hängt von Ihrer Vorstellung der Harmonie ab. Unser Tipp: Türen HARMONIE mit Glaseinsatz kombiniert man toll mit vollen Türen ELEGANT.

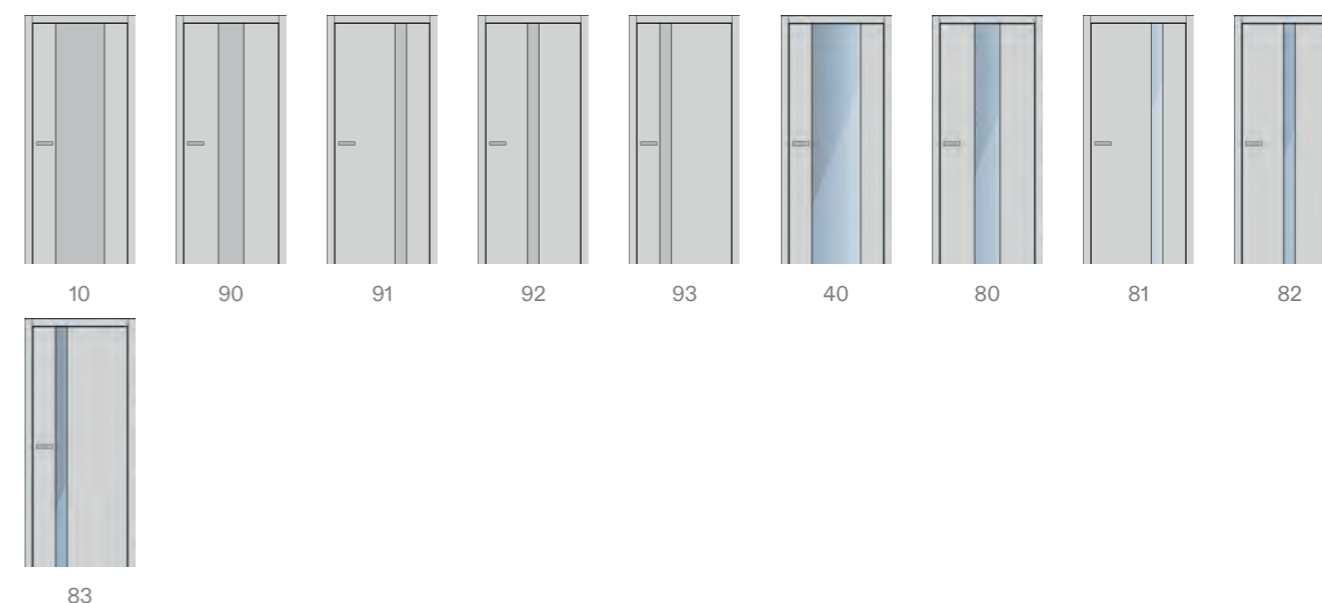


Konfigurator  
Türmodelle  
[www.sapeli.eu](http://www.sapeli.eu)



Stumpfe Tür HARMONIE 83  
- CPL schwarz Graphit U961,  
Glas Satinato weiß, Zarge  
mini OBTUS - CPL schwarz  
Graphit U961, Griff Maximal

## Modellreihe HARMONIE







Schiebetür in den Schiebetürkasten TENGA 28  
 - Furnier Risseiche, Öl Nordic White, Zarge mini NORMAL  
 - Furnier Risseiche, Öl Nordic White, Muschel Minimal II



# TENGA®

Eine andere Modellreihe, wobei wir uns in der Natur haben inspirieren lassen, ist TENGA. Beachtenswert ist die Kombination der horizontalen und vertikalen Orientierung der Holzstruktur. Für minimalistische und industrielle Innenräume sind diese Türen wie geschaffen. Keine Schande bereiten sie aber auch in modernen Holzhäusern oder in traditionell konzipierten Haushalten. Denken Sie darüber nach, welche Zargen zu wählen? Dank dem natürlichen Grund empfehlen wir Umfangszargen NORMAL und OBTUS oder Zargen LATENTE.

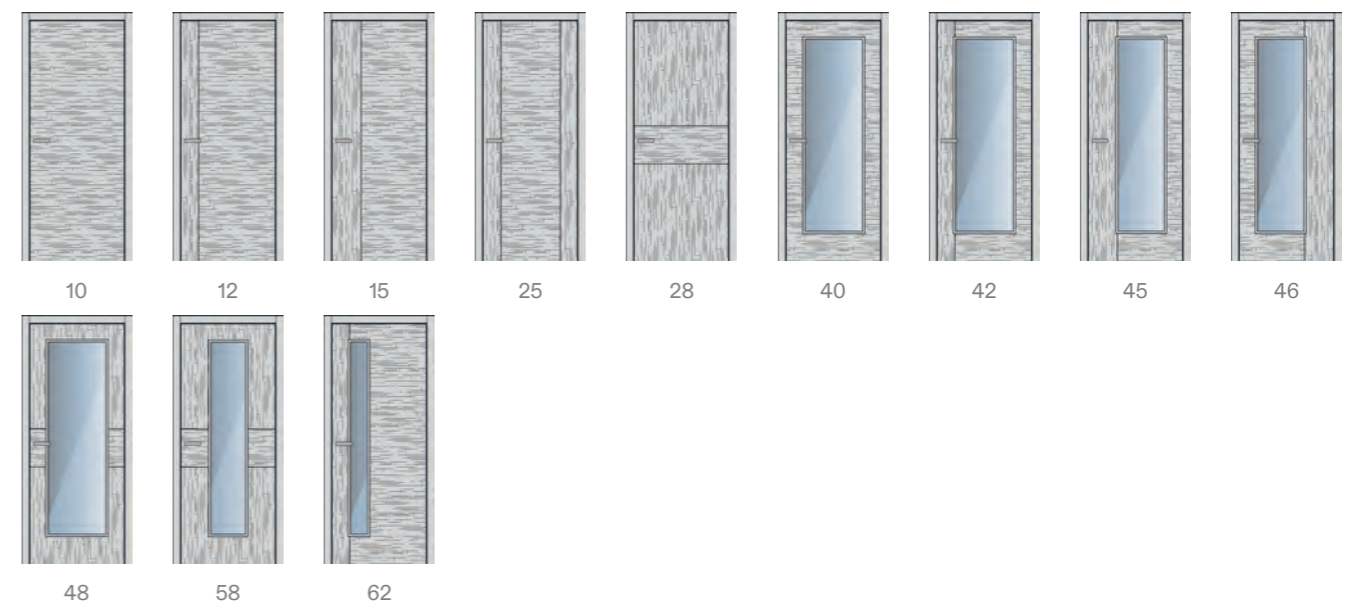


Falttür TENGA 15 - Furnier Birke, Zarge NORMAL  
 -Furnier Birke, Griff Entero



Konfigurator  
 Türmodelle  
[www.sapeli.eu](http://www.sapeli.eu)

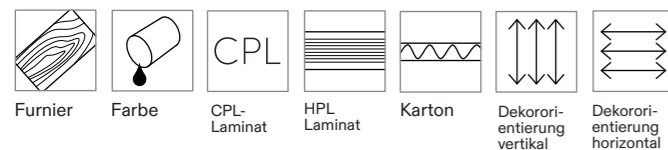
## Modellreihe TENGA







Stumpfe Tür APPENA 10 -  
Farbe Komfort weiß, Kante  
RAL 5024, Zarge mini OBTUS  
- Farbe Komfort weiß, Griff in  
RAL 5024



# APPENA

Die Modellreihe APPENA bringt in sich eine revolutionäre Idee – Öffnung der Türen ohne Türgriff. Man findet hier volle als auch verglaste Modelle, deren Design ein ausdrucksvoller, aber sehr eleganter Handgriff in verschiedenen attraktiven Farben charakterisiert wird. Die Türoberfläche kann mit Premium-Furnier, Farblack oder Laminat verschafft werden. Entscheiden Sie sich für lackierte Türen, wir lackieren die Kante nach Ihrem Wunsch in einem gewählten RAL-Ton. Das Sahnehäubchen auf dem Kuchen ist das spezielle magnetische Schloss MUTEO M.A.G., das höchst komfortabel und ganz still fungiert. Wissen Sie schon, wie Ihre APPENA-Türen aussehen sollen?

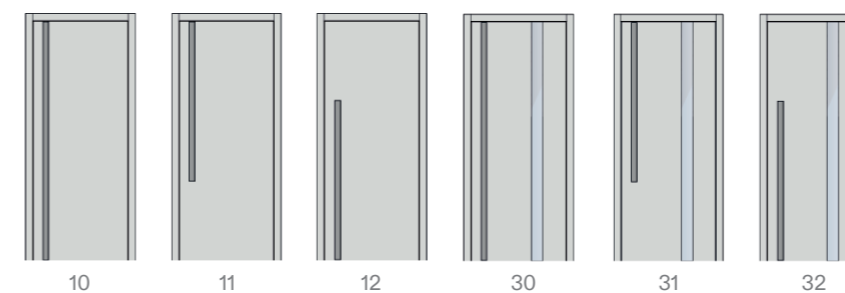


Stumpfe Tür APPENA 32  
- Furnier Eiche sägerau,  
Glas Connex black, Zarge  
mini OBTUS - Furnier Eiche  
sägerau, Griff in RAL 9005



Konfigurator  
Türmodelle  
[www.sapeli.eu](http://www.sapeli.eu)


## Modellreihe APPENA



## Grundfarben für APPENA-Griffe



## Aufpreispflichtige RAL-Farben für APPENA-Griffe und -Kanten







Drehbare Schiebetür LOTOS 13 - CPL Eiche Arktik weiß mit schwarzen Streifen, Zarge OBTUS - CPL Eiche Arktik weiß, Griff Avus One, System ERGON

# LOTOS

Was fällt Ihnen ein, wenn man Lotos sagt? Wir sehen Vornehmheit. Und wir haben versucht, sie in unsere LOTOS-Türen zu übertragen. Das Grundelement des Designs ist die Kombination von Metall und Holz. Beachten Sie einen manuell eingelegten Alu-Streifen, der silbern oder schwarz sein kann. Bei einer verglasten Variante vergessen Sie nicht einen moderne flächenbündige Verglasungsleiste, die das ganze Design noch mehr unterstreicht. Diese Tür sieht toll in verdeckten Zargen, in Zargen OBTUS und mini OBTUS aus.



Konfigurator  
Türmodelle  
www.sapeli.eu

NEU

Neues Dekor  
CPL Esche  
Lugano

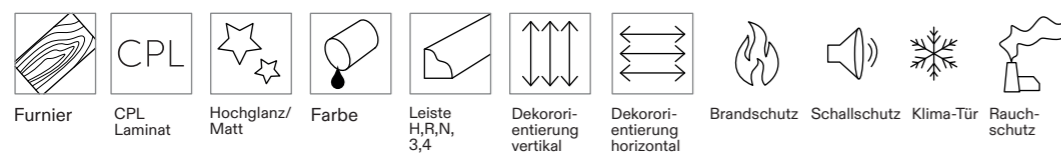
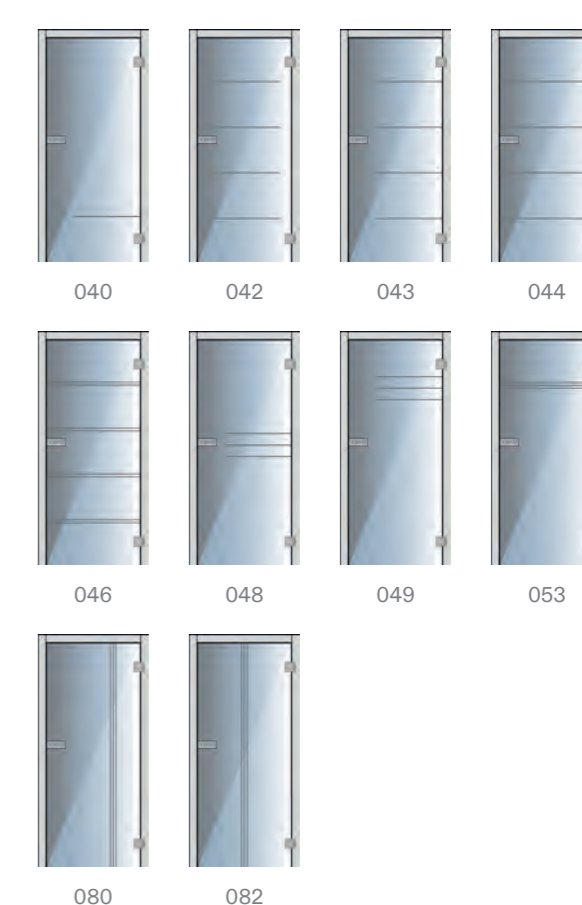


Stumpfe Tür LOTOS 54 - CPL Esche Lugano, Glas Satinato Weiß und Gravur G044, Zarge OBTUS - CPL Schwarz Graphit U961, Klinke Maximal

## Modellreihe LOTOS



## Modellreihe LOTOS SAPGLASS







Wandläufige Schiebetür  
ELEGANT 10 - CPL  
skandinavische Eiche,  
schwarze Aluminiumkante,  
Muschelgriff Maximal II,  
System MINIMA 2 Schwarz



# ELEGANT®

Suchen Sie Türen mit einem zeitlosen Design? Wollen Sie aus einer breiten Skala von Materialien, Dekoren, Gläsern und Verglasungsrahmen auswählen? Lernen Sie die Tür ELEGANT kennen, die in moderne und klassische Innenräume passt. Ihr einfaches Aussehen ermöglicht Kombinationen auch mit anderen Produkten. Unsere Spezialität ist dann eine Rundverglasung. Um Sicherheit müssen Sie nicht fürchten. Diese Türen können rauchdicht, klimaresistent, wasserfest, feuerfest und lärm-dicht sein. Sie sind eine ideale Variante nicht nur für Innenräume, sondern auch als Eingangstür für Ihre Wohnung.

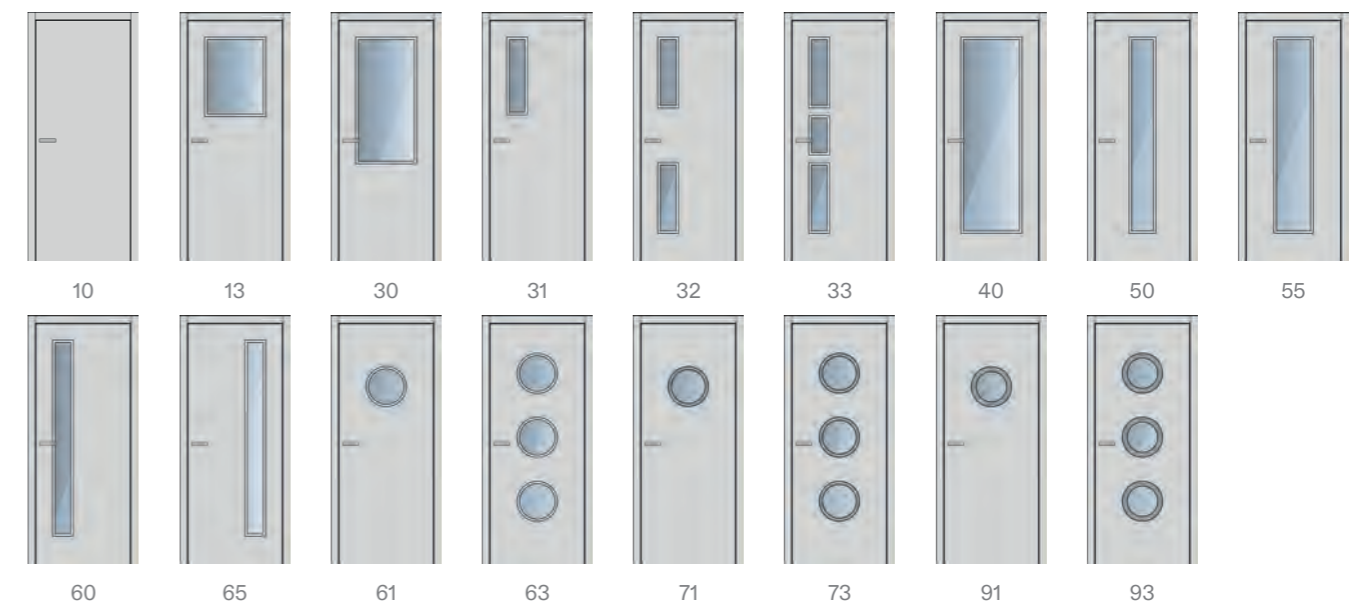


Tür ELEGANT 10 - Furnier  
Nussbaum natur, Zarge  
NORMAL - Furnier  
Nussbaum natur, Griff  
Minimal



Konfigurator  
Türmodelle  
[www.sape.li.eu](http://www.sape.li.eu)

## Modellreihe ELEGANT







Tür MODENA 45 - CPL Esche braun gebeizt, Glas Float klar und Gravierung G044, Zarge OBTUS - CPL Esche braun gebeizt, Griff Minimal

# MODENA®

Unsere Modellreihe MODENA ist elegant, luxuriös und dabei minimalistisch. Sie verbindet nämlich zwei Premium-Naturmaterialien – Holz und Glas. Der Tragbestandteil aus Glas ermöglicht eine maximale Verglasung und der Holzteil unter der Klinke schützt das Glas und bildet das stumpfe Aussehen der Tür. Die Rahmenverglasung unterstreicht das minimalistische Design. Für anspruchsvollere Klienten können wir die Türen um feine Rillen ergänzen, die Holz und Glas verzieren. Möchten Sie wissen, mit welchen Türen die Modellreihe MODENA kombiniert werden kann? Wir empfehlen volle Modelle der Türen ELEGANT, NOTE und REDE.



Konfigurator  
Türmodelle  
[www.sapeli.eu](http://www.sapeli.eu)



Tür MODENA 45 - Furnier amerikanischer Ahorn, Glas Satinato Prodelux, Zarge NORMAL - Furnier amerikanischer Ahorn, Griff Entry



Furnier \* CPL Laminat Farbe \*

## Modellreihe MODENA















45 46 47 45\* 46\* 47\*





Zweiflügelige Tür BERGAMO 41 - Furnier Eiche Natur, Glas Pixarena klar, Zarge NORMAL - Furnier Eiche Natur, Griff Intro

-  Furnier
-  CPL Laminat
-  Farbe
-  Leiste M,H,L,2,3,4,8
-  Dekororientierung vertikal
-  Dekororientierung horizontal
-  Rahmenfurnierbild
-  Brandschutz
-  Schallschutz
-  Klima-Tür
-  Rauchschutz
-  Sicherheitstür

# BERGAMO

Wissen Sie, dass der Name BERGAMO aus Italien stammt? Ihr Klassischer und ländlicher Stil erfreut Sie mit seiner Universalität. Diese Türen fesseln bestimmt auch Liebhaber von Romantik und Retro-Stil. Was sagen Sie dazu? Die Tür in der weißen Variante können wir uns in einer gemütlichen Küche oder einem Mädchenzimmer vorstellen. Zur Wahl haben Sie selbstverständlich ein großes Angebot an Oberflächen – von natürlichem Furnier über Premium-Lack bis zum beständigen CPL-Laminat. Die Tür stellen wir gerne zweiflügelig oder als sichere Wohnungseingangstür her.



BERGAMO 15, Farbe Weiß Glatt Premium, Zarge Normal  
Farbe Weiß Glatt Premium



Konfigurator  
Türmodelle  
[www.sape.li.eu](http://www.sape.li.eu)

## Modellreihe BERGAMO







Stumpfe Tür MERA 45 - Farbe Komfort weiß, Glas Sapelux weiß, Zarge mini NORMAL - Farbe Komfort weiß, Griff Maximal

# MERA®

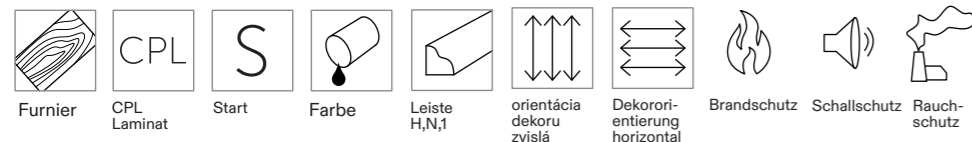
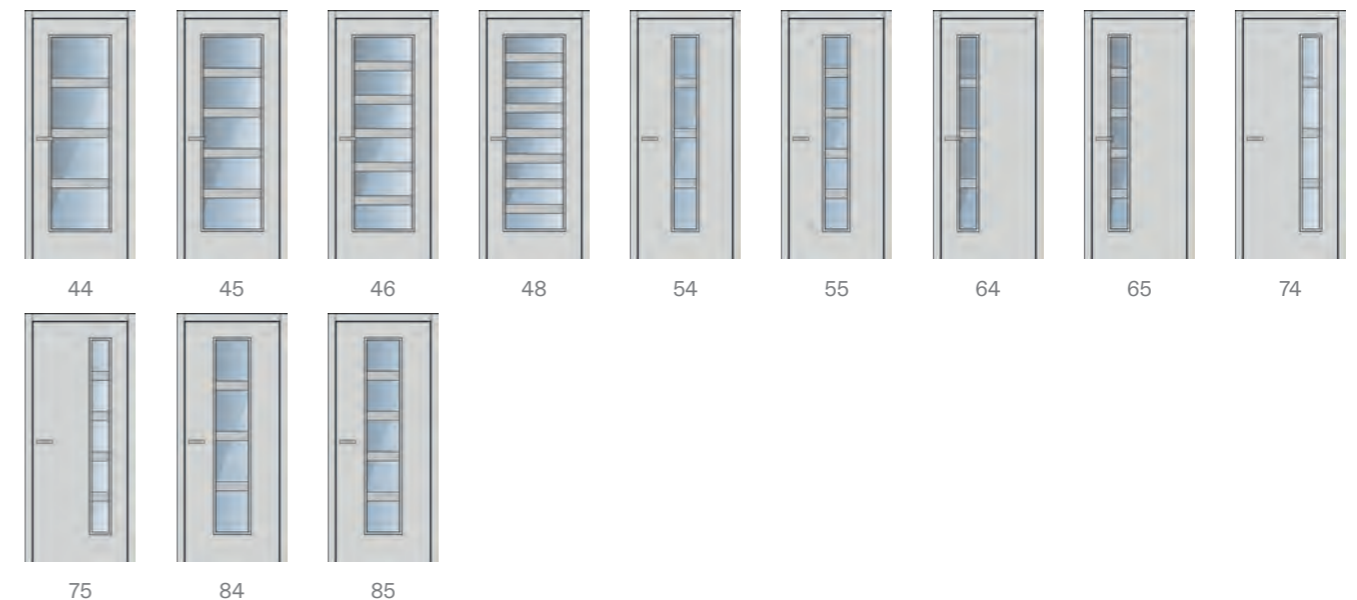
Funktionalismus hat in die Architektur der Ersten Tschechoslowakischen Republik Zweckmäßigkeit und Vollkommenheit gebracht. Und für uns war es eine Inspiration für die Modellreihe MERA. Die einfachen Türen haben eine Verglasung, die von einem eingelegten feinen Rahmen effektiv geteilt wird. Wählen kann man aus einer breiten Skala von Dekoren und Verarbeitungen. Diese Türen passen in moderne als auch klassische Haushalten.



Tür MERA 84 - CPL Eiche grau, Glas Sapelux weiß, Zarge NORMAL - CPL Eiche grau, Griff Minimal



## Modellreihe MERA







Tür SWING 49 - CPL Eiche astig - horizontal, Glas Satinato weiß, Zarge NORMAL - CPL Eiche astig, Griff Forsap

# SWING

Modellreihe SWING ist ein schönes Beispiel, dass gute Sachen nicht alt werden. Die kreative Idee für ihre Produktion haben uns die dreißiger Jahre des 20. Jh. gebracht. Sehen Sie auch in dieser Tür Lebendigkeit? Rechteckige Form der Ausschnitte verlängert optisch das Interieur. Wir liefern sie in 3 Ausführungen – mit Verglasung, mit einer Türfüllung oder als volle Türen, wo die Rechtecke nur auf der Oberfläche mit Zierleisten gebildet werden.



Konfigurator  
Türmodelle  
www.sapeli.eu

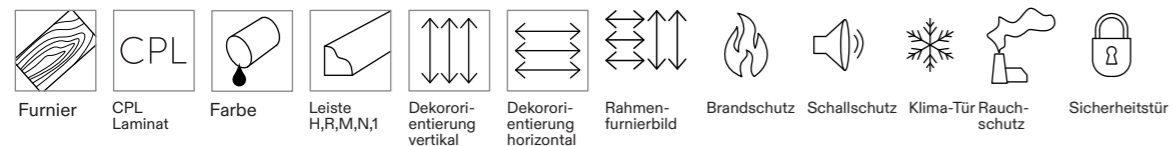
NEU

Neues Dekor  
CPL Eiche  
Beige



Tür Swing 45 - CPL Eiche Beige, Floatglas klar, Zarge NORMAL - CPL Eiche Beige, Klinke Forsap

## Modellreihe SWING







Reverse Tür TALIA 40 - CPL  
Fragment weiss, Glas Planibel  
grau, Zarge OBTUS - CPL  
Eiche Astig, Griff Nomad

# TALIA®

Wie soll Ihr Trauminterieur aussehen? Vergessen Sie nicht die Türen! Wenn Sie minimalistische Türen in skandinavischem Stil suchen, sehen Sie sich die Modellreihe TALIA an. Diese Türen kann man weiß mit Premiumfarbe lackieren oder wählen Sie einen von unseren RAL- oder NCS-Farbtönen aus. Im Angebot ist auch Naturfurnier oder Laminat. Dazu empfehlen wir die Zargen OBTUS, die zu diesen Türen toll passen.



Konfigurator  
Türmodelle  
[www.sape.li.eu](http://www.sape.li.eu)

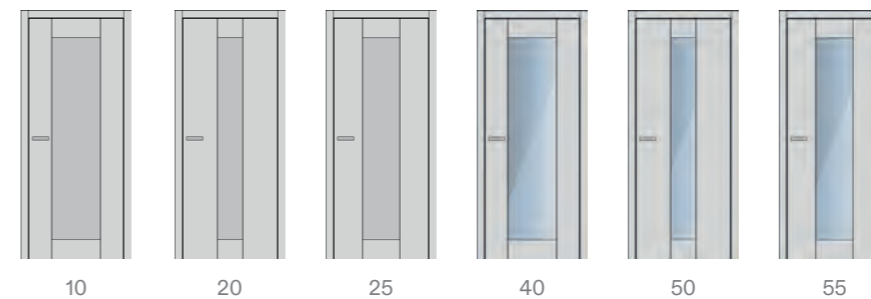


Tür TALIA 55 - CPL Eiche  
Sherwood, Glas Satinato  
weiß antiscratch, Farbe  
NORMAL - CPL Eiche  
Sherwood, Griff Street



Furnier CPL Farbe  
CPL Laminat

## Modellreihe TALIA







Stumpfe Tür MAXIM 40 -  
Klarglas Diamant und RAL  
9005, verdeckte Zarge SAP  
911, Klinke Maximal

# MAXIM

Wir haben Glas mit Alu verbunden und eine ungewöhnliche Tür geschaffen. Es ist die einzige Tür im Angebot, die nicht aus Holz ist. Wir haben uns dabei maximale Mühe gegeben. Der Rahmen bildet eine Profilkante aus eloxiertem Aluminium und die ganze Tür ist ummantelt von hochwertigem und resistentem Glas. Alle Gläser sind lackiert und man kann von vielen Farbtonen wählen. Wollen Sie eine atypische Tür? Wir stellen sie gerne her.



Konfigurator  
Türmodelle  
[www.sapeli.eu](http://www.sapeli.eu)

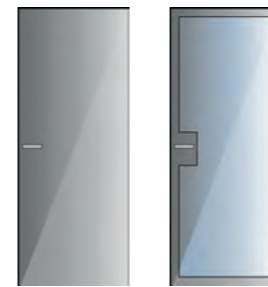


stumpfe Tür MAXIM 10  
- Glas Diamant klar und  
RAL1002, verdeckte Zarge  
SAP 911, Griff Maximal



Schallschutz

## Modellreihe MAXIM



10

40





Stumpfe Tür SAPGLASS - Glas Satinato weiß und Gravierung G043, verdeckte Zarge SAP 914, Griff KC 17

# SAPGLASS®

Gönnen Sie Ihrem Zuhause Sonnenstrahlen! Wenn Sie immer von hellen und luftigen Räumen geträumt haben, haben wir für Sie Türen SAPGLASS. Sie tragen nicht nur Licht und Leichtigkeit in Ihr Interieur, sondern sie teilen auch schön den Raum und abhängig vom verwendeten Glas können sie auch Intimsphäre verschaffen. Ihre Oberfläche kann matt oder aus Milchglas sein, wir sind auch fähig, verschiedene Ornamente zu gravieren. Dank Digital- und Keramikdruck können wir auf Ihre Tür wirklich alles „drucken“. Um Sicherheit müssen Sie nicht fürchten – Glas der Tür SAPGLASS ist gehärtet. Seine Beständigkeit ist viel höher als bei klassischem Glas. Haben Sie gewusst, dass Glas beständiger gegen Kratzen ist als Holz?




Tür SAPGLASS - Glas Satinato weiß, Zarge mini OBTUS - CPL Nussbaum, Schloss Mini Objekt und Griff Intro



Konfigurator  
Türmodelle  
www.sapeli.eu

## Glasarten




Klarglas

Mattes und Milchglas

Ornamentglas

Gefärbtes Glas

## Glasdekore



Sandstrahlung

Gravur

Keramikdruck

mehrere Infos finden Sie im Kapitel Gläser und Glasdekore

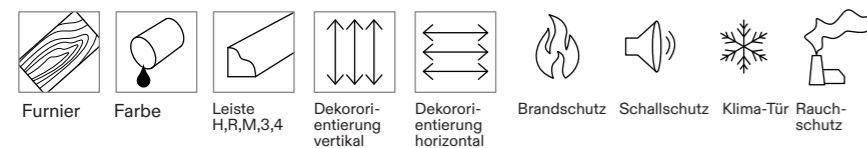


Schallschutz





Schiebetür in den Schiebetürkasten NOTE 14 - Farbe Premium RAL 5024, Griff Maximal II, zargenloser Schiebetürkasten AKTIVE II



Furnier Farbe Leiste H,R,M,3,4 Dekororientierung vertikal Dekororientierung horizontal Brandschutz Schallschutz Klima-Tür Rauchschutz

# NOTE®

Spielen Sie ein Musikinstrument oder singen Sie? Die Tür NOTE erinnern Sie an etwas vertrautes. Wir haben uns von der Partitur inspirieren lassen und eine Tür mit feinen Rillen geschaffen, die wir empfindlich an der Oberfläche gefräst haben. Die Rillen können schwarz oder silbern lackiert sein. Bei verglasten Varianten können die Rillen nicht nur die Oberfläche der Tür zieren, sondern auch Glas. Bei Verglasung empfehlen wir auch einen modernen versenkten Verglasungsleisten. Was sagen Sie zu diesem Design? Würde Ihnen für Ihre Wohnung vielleicht eine Ganzglas Variante gefallen?

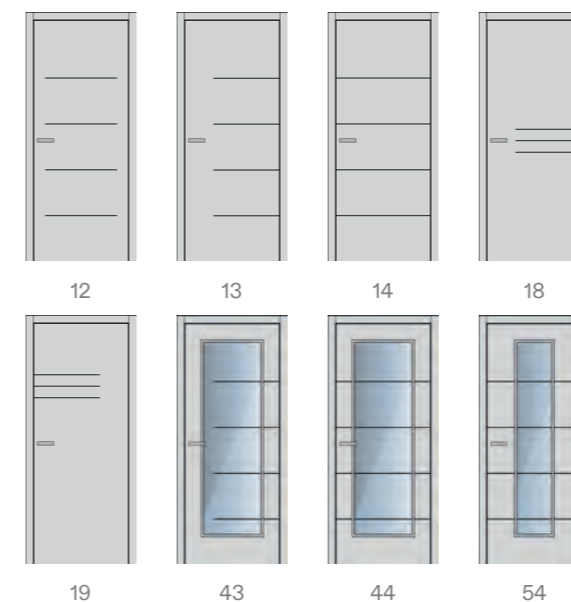


Stumpfe Tür NOTE 44 - Furnier Nuss Natur und silberfarbene Rillen, Glas Satinato Weiß und Gravur G044, Zarge OBUS - Furnier Nuss Natur, Klinke Minimal



Konfigurator Türmodelle [www.sapeli.eu](http://www.sapeli.eu)

## Modellreihe NOTE



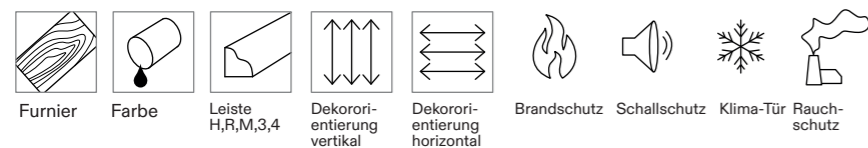
## Modellreihe NOTE SAPGLASS







Wandläufige Schiebetür  
REDE 11 – Furnier Esche  
und schwarze Rillen,  
Zarge OBTUS – Furnier  
Esche, Muschelgriff  
Minimal 2, System  
SMART SOFT Schwarz



# REDE®

Modellreihe REDE ist ein Beweis dafür, dass geometrische Formen ein feines Designelement sein können. Sehen Sie es sich näher an. Die gefrästen Nuten an der Türoberfläche haben ein V-Profil. Wie wirkt das Design auf Sie ein? Man kann Naturfurnier oder Premiumfarben wählen, REDE-Motive kann man jeden Tag auch an Glastüren SAPGLASS genießen. Diese Türen können selbstverständlich auch feuerfest und rauchdicht sein.

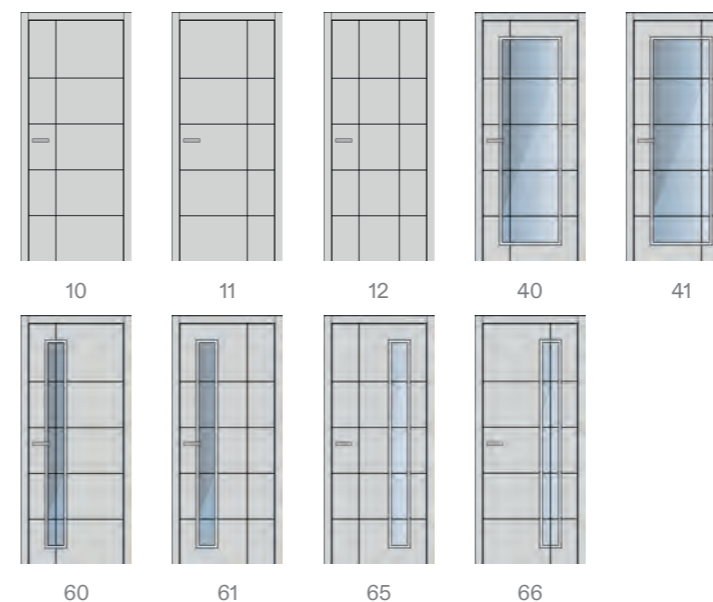


Stumpfe Tür REDE  
41 - Farbe Premium  
Weiß, Glas Satinato  
Weiß und Gravur G066,  
Zarge OBTUS - Farbe  
Premium Weiß, Klinke  
Minimal

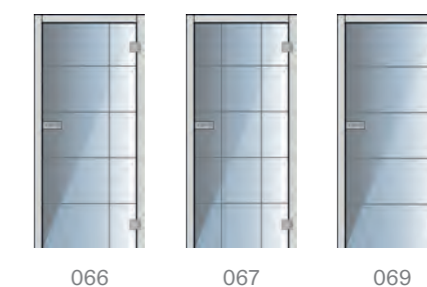


Konfigurator  
Türmodelle  
[www.sapeli.eu](http://www.sapeli.eu)

## Modellreihe REDE



## Modellreihe REDE SAPGLASS







Stumpfe Tür KUBIKA 44  
- Furnier amerikanische  
Eiche, Glas Satinato Weiß  
Antiscratch, verdeckte  
Zarge SAP 911, Klinke  
Minimal



Furnier

# KUBIKA

Tschechischer Kubismus hat uns bezaubert und Inspiration für die Tür KUBIKA gebracht. Perfekte Funktionalität, gerade geometrische Elemente und Einfachheit. Und wie gefällt Ihnen unsere Verglasung ohne Rahmen? Sind Sie nicht sicher mit der Oberfläche? Zur Wahl haben wir mehrere Dekore von Naturfurnier. Diese Türen empfehlen wir in die Zarge mini OBTUS oder in eine verdeckte Zarge zu setzen.



Konfigurator  
Türmodelle  
[www.sapeli.eu](http://www.sapeli.eu)



Tür KUBIKA 40 - Furnier  
Risseiche, Öl Pure,  
Glas Satinato Grau,  
Zarge OBTUS - Furnier  
Risseiche, Klinke Entero

## Modellreihe KUBIKA



10 13 14 16 40 43 44 46



NEU

neue Modellreihe



Stumpfe Tür KUBIKA INDUSTRIAL 40-1 - Farbe Premium RAL 9005, Floatglas klar, Zarge mini OBTUS - Farbe Premium RAL 9005, Klinke Kvadra



Furnier Farbe

# KUBIKA INDUSTRIAL

Mögen Sie den Industriestil? Das durchdachte Design der Tür KUBIKA INDUSTRIAL besteht aus einer subtilen Rahmenkonstruktion aus Massivteilen, die durch Rasterleisten in attraktiver schwarzer Farbe ergänzt sind. Sie können sich für eine schwarze oder weiße Tür entscheiden oder jegliche Farbe aus dem RAL- und NCS-Farbsystem wählen. Eine schwarze Rasterung kann aber auch eine Tür aus Naturfurnier hervorragend ergänzen. Mit der Wahl von passendem Glas vollenden Sie dann ein Kunstwerk, das Ihrem Interieur für lange Jahre gut zu Gesicht stehen wird.

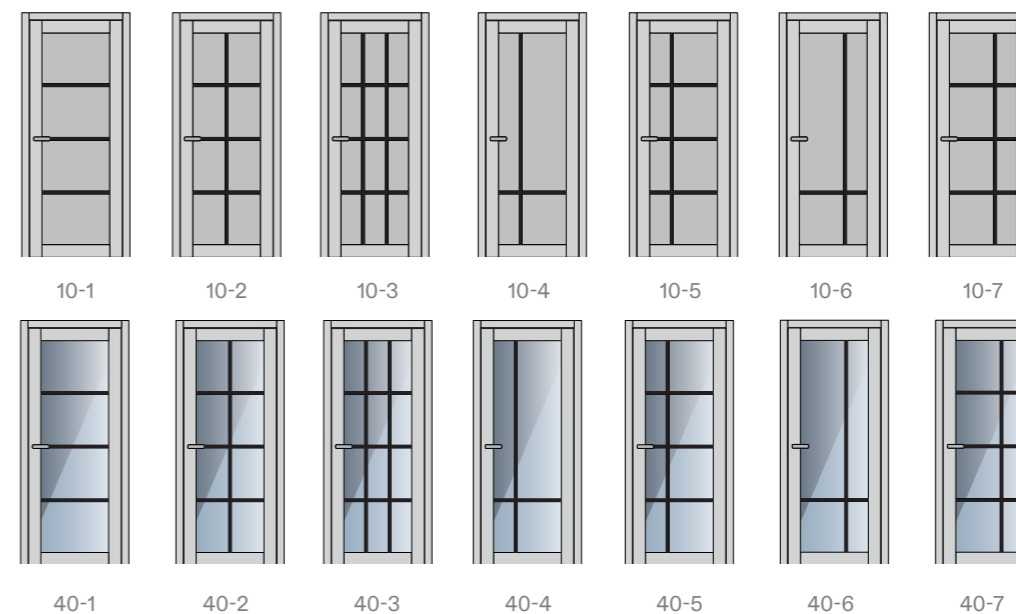


konfigurator  
modelů dveří  
www.sapeli.cz



Stumpfe Tür KUBIKA INDUSTRIAL 40-4 - Farbe Premium RAL 9016, Glas Satinato Weiß, Zarge mini OBTUS - Farbe Premium RAL 9016, Klinke Kvadra

## Modellreihe KUBIKA INDUSTRIAL







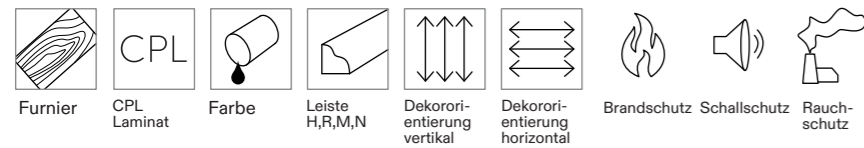
Tür DOMINO 63 - CPL Halifax  
Eiche natur, Glas Planibel  
grau, Zarge NORMAL - CPL  
Halifax Eiche natur, Griff Torres

# DOMINO®

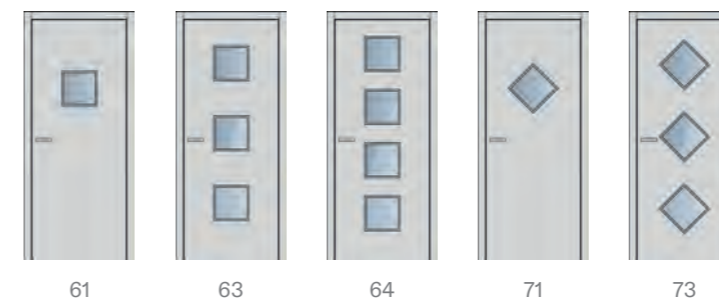
Ein universales Türmodell muss überhaupt nicht langweilig sein. Für unsere Türen DOMINO haben wir viereckige Lichtausschnitte hergestellt, die dem ganzen Design Verspieltheit und Symmetrie verleihen. Zur Wahl gibt es eine große Menge an Oberflächen auch in einer feuerfesten oder rauchdichten Variante. Unser Tipp: Diese Tür kombiniert man toll mit der Modellreihe ELEGANT.



Tür DOMINO 64 - CPL  
Nussbaum, Glas Sapelux  
weiß, Zarge NORMAL - CPL  
Nussbaum, Griff Torres



## Modellreihe DOMINO







Tür VENECIA 20 - CPL weiß  
glatt, Zarge NORMAL - CPL  
weiß glatt, Griff Twister

# VENECIA®

Ein italienisches Design der Tür wird nie alt oder gewöhnlich. VENECIA ist eine weitere Modellreihe, worin man italienische Elemente auf dem ersten Blick sehen kann. Runde Formen verleihen dem Interieur Pfiff und man fühlt sich wie in einem Schloss. Nicht nur für Prinzessinnen bieten wir Türen mit jeder beliebigen Oberfläche an. Sie können zum Beispiel tadellos weiße Türen wie aus Märchen wählen. Wir stellen diese Türen gern auch als Sicherheitseingangstür her.



Konfigurator  
Türmodelle  
[www.sapeli.eu](http://www.sapeli.eu)

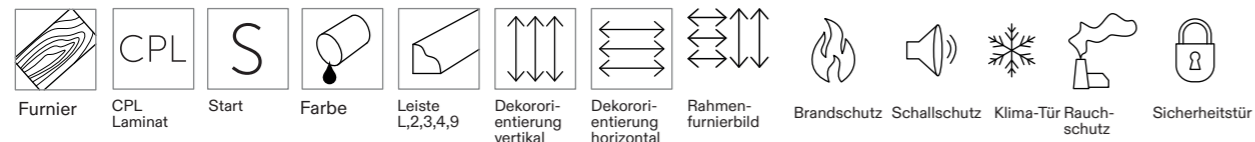


**NEU**

Neues Dekor  
Furnier Lärche

Tür VENECIA 31 –  
Furnier Lärche, Öl  
Clear, Glas Planibel  
Bronze, Zarge  
NORMAL - Furnier  
Lärche, Öl Clear, Klinke  
Lusy

## Modellreihe VENECIA







# GLATT

Wollen Sie wirklich hohe Türen haben? Für diese Fälle bieten wir Oberlichte GLATT an, die elegant den Raum zwischen der Tür und der Decke ausfüllen. Ungezwungen vergrößern sie optisch die Tür und kleine Räume werden luftiger auswirken. Möchten Sie mehr Licht haben? In düsteren Zimmern oder Gängen wählen Sie bestimmt eine verglaste Türvariante oder Kombination von Türen und Oberlichten HARMONIE. Und falls Sie Furnier wählen, können Sie die senkrechte und waagerechte Orientierung der Tür und des Oberlichtes selbst kombinieren.

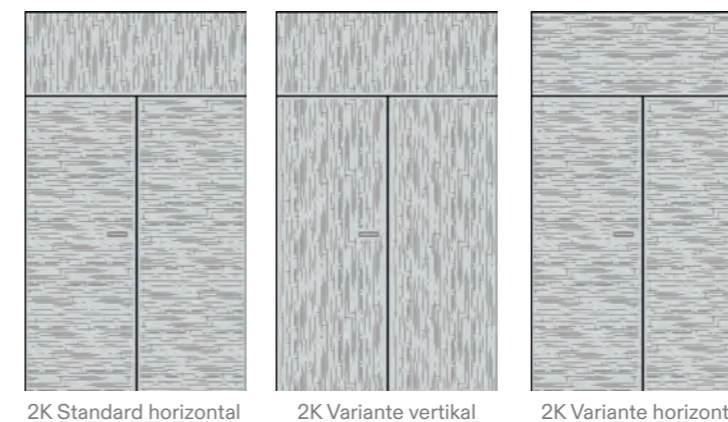
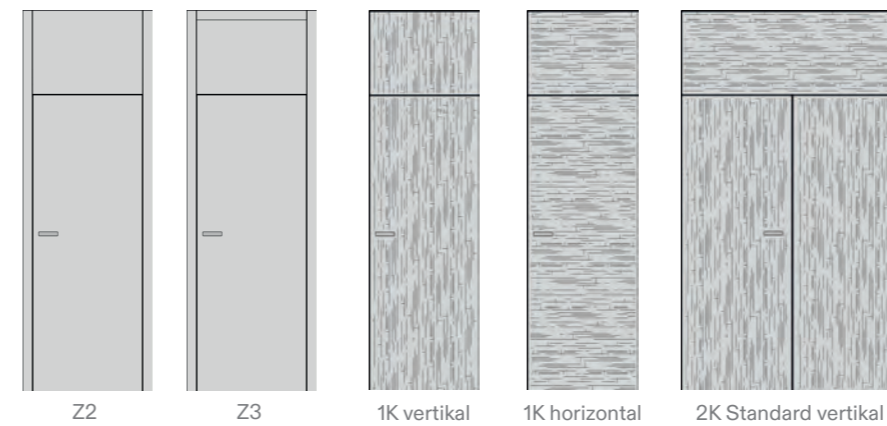


Tür mit Oberlicht GLATT - ELEGANT 10 - CPL Eiche, Zarge Z3 OBTUS - CPL Eiche, Griff Minimal



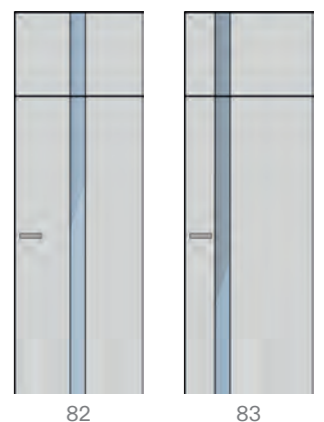
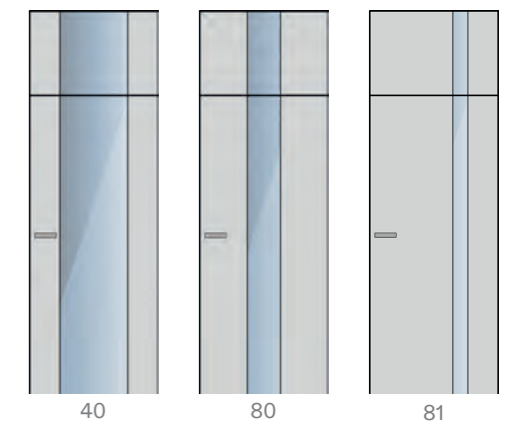
Konfigurator  
Türmodelle  
[www.sapeli.eu](http://www.sapeli.eu)

## Modellreihe GLATT



1K vereinigte Türblätter (angebundene Textur)  
2K einzelne Türblätter (ungebundene Textur)

## Modellreihe GLATT HARMONIE



Tür mit Oberlicht GLATT - HARMONIE 80 - CPL Nuss königsschwarz, Glas Satinato weiß, Zarge Z2 OBTUS - CPL Nuss königsschwarz, Griff Minimal





# Glaswände

Es möge Licht werden! Wenn Sie Ihre Innenräume aufhellen möchten und eine Glaswand suchen, sind Sie auf der richtigen Seite. Und Sie können anspruchsvoll sein! Wir haben Wände mit Dreh-, Schiebe-, Pendel- und Falttüren für Sie. Oder mit Brandschutz- oder Schallschutz. Sie können aus einer großen Anzahl von Gläsern wählen – wir machen Ihnen gerne ein maßgeschneidertes Glasdekor. Glas trennt den Raum perfekt und kann Ihnen Privatsphäre bieten. Und natürlich wird es die Sonnenstrahlen in den ganzen Raum locken. Was ist, wenn das Glas bricht? Sie müssen sich keine Sorgen machen. Gehärtetes Glas ist widerstandsfähig! Und wenn es bricht, wird es in winzige Fragmente zerfallen, die das Verletzungsrisiko minimieren. Glas passt praktisch überall hin. Und es fügt sich wunderbar in die umliegenden Accessoires ein.

**Lassen Sie die Sonne einen Blick in Ihre Innenräume werfen.**








Glastrennwand T, Pendeltür  
SAPGLASS - Glas Float klar,  
Handgriff HK 400, Beschlag  
DORMA, UNI Motion

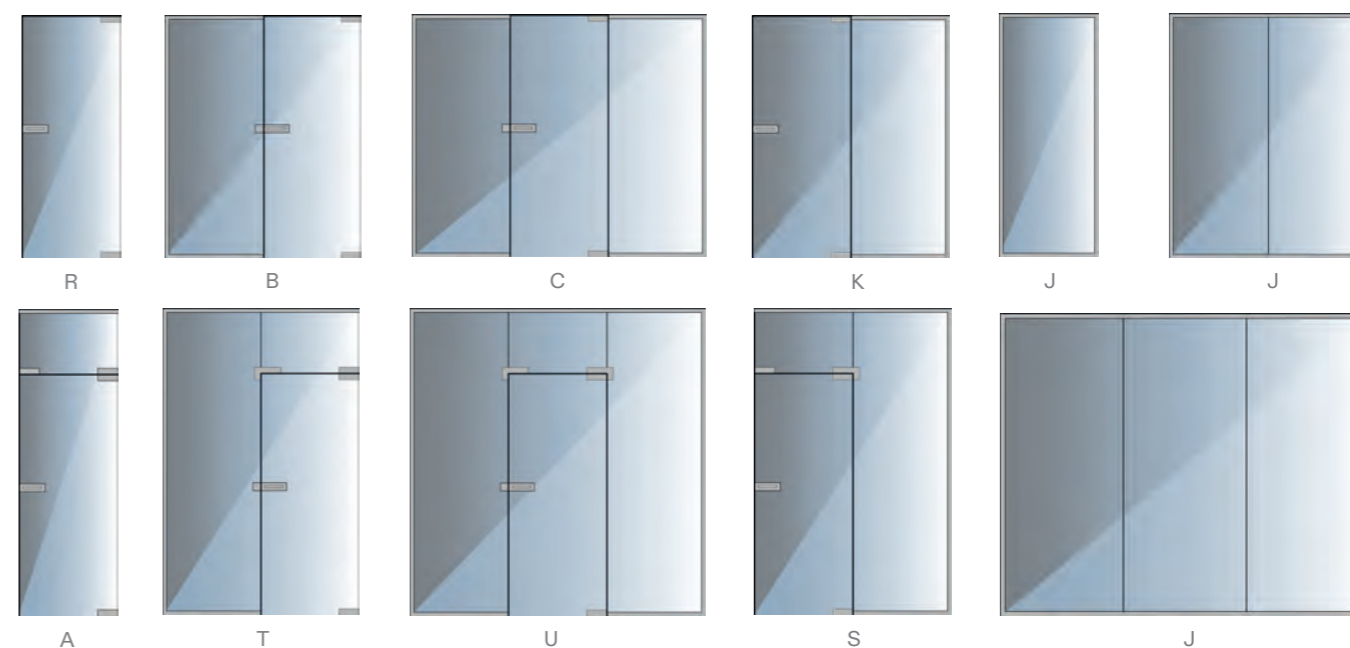
## GLASTRENN- -WÄNDE

Wollen Sie eine Glaswand als Trennelement im Innenraum ausnützen? Oder möchten Sie im Büro oder Im Familienhaus mehr Licht haben? Wir empfehlen unser System der Glastrennwände ohne Rahmen mit einem Glas und einer minimalistischen Lösung der Alu-Profile. Dünne Alu-Profile kann man in Farben des eloxierten Aluminiums, Edelstahl oder in der schwarzen Farbe wählen. Glastüren liefern wir auch in Pendel- oder Drehvarianten. Wählen kann man aus einer breiten Skala von Gläsern. Für einfache Pflege und größere Beständigkeit empfehlen wir Glas Satinato weiß Antiscratch, das gegen Kratzen resistent ist. Wo man eine feine Durchsichtigkeit erwartet, wählt man unser neues Glas Satinato Prodelux. Möchten Sie Details in Ihrem Interieure betonen? Wählen Sie einen der vielen sandgestrahlten Muster aus.



Wandmodell B, Pendeltür  
SAPGLASS - Glas Satinato  
Prodelux, Griff Minimal,  
Beschlag SAPELI VP, Bänder  
BILOBA

### Modellreihen der GLASWÄNDE








# GLASTRENN- -WÄNDE MIT HOLZZARGE

Verbinden Sie stabiles Holz mit klarem Glas und beleben Sie Ihren Innenraum. Wir stellen für Sie eine Glastrennwand mit Zarge her, in die wir ein Holzelement hineinragen. Eine feste und gleichzeitig subtile Holzrahmenzarge verschafft eine perfekte Türabdichtung, sodass Ihnen die Glaswand Licht und Ruhe bringt.



Glastrennwand B, Tür ELEGANT  
10 - Furnier Eiche geölt, Öl Charcoal,  
Blockzarge OBTUS für Glas, Glas  
Float klar, Griff Industry Squelette

Glastrennwand U, stumpfe  
Tür SAPGLASS - Satinato  
Prodelux, Blockzarge  
NORMAL für Glas - Furnier  
Risseiche, Öl Pure, Glas  
Satinato Prodelux, Griff KC 17



## Modellreihe GLASWÄNDE MIT ZARGE







**NEU**  
industrielles  
Raster der  
Glastüren

Wandmodell S, Tür  
SAPGLASS - Floatglas  
klar, Aluminiumzarge für  
Glas Schwarz, Floatglas  
klar, Beschläge Genova,  
Gliederung von Wand und  
Tür im Industriestil

# GLASTRENN- -WÄNDE IM INDUSTRIE LOOK

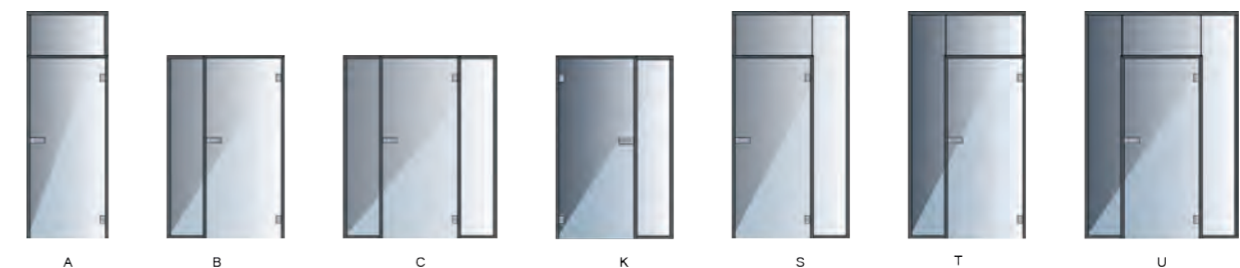
Schließen Sie sich dem Trend des industriellen Stils mit unseren neuen Glaswänden an! Eine elegante Alu-Zarge und kristallklares Sicherheitsglas, das man ganz individuell mit Rasterleisten teilen kann. Moderne Trends in Interieure-Design führen zu Verwendung von minimalistischen Elementen und einfachen Formen, inspirieren sich in ursprünglichen Industrieräumen, verbinden unterschiedliche Materialien und gewähren dem Raum eine wirklich originelle Gestalt. Unsere industriellen Trennwände kombiniert man toll mit folgenden Materialien: Metall, Holz und Beton. Verwendet kann man sie nicht nur in Kommerzobjekten, sondern auch in modernen und originellen Wohnungen oder Familienhäusern.




**NEU**  
Industrie-Wand  
mit Schiebtür

Schiebetür SAPGLASS,  
Floatglas klar, Griff Yes,  
Schiebesystem mit schwarzer  
Laufschiene, Gliederung der  
Wand im Industriestil

## Modellreihe INDUSTRIELLE GLASWÄNDE



## quere Gliederung - Varianten








Glaswand Modell C,  
Schiebetür SAPGLASS - Glas  
Satinato weiß antiscratch,  
Griff Entero, Schiebesystem  
SMART SOFT

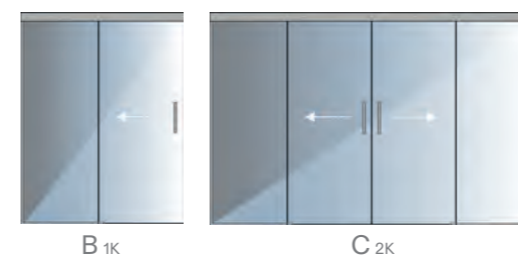
# SCHIEBE - GLASWÄNDE

Schiebetüren sind ein ideales Trennelement z.B. zwischen dem Wohnzimmer und der Küche oder dem Flur. Und kennen Sie den größten Vorteil der Schiebeglaswände? Eine große Platzeinsparung! Auch wenn man die Schiebetüre geöffnet lässt, sie steht nirgendwo im Weg. Zur Wahl ist einflügelige oder zweiflügelige Variante, Al- oder Holz-karniese und Farben aus der RAL-Musterkarte. Ein modernes kompaktes Beschlagsystem mit gedämpftem Anschlag beim Auf- und Zumachen ist schon eine Selbstverständlichkeit.



Glaswand Modell K,  
Schiebetür SAPGLASS - Glas  
Float klar und Gravur G0445,  
Griff Yes, Schiebesystem  
SMART SOFT

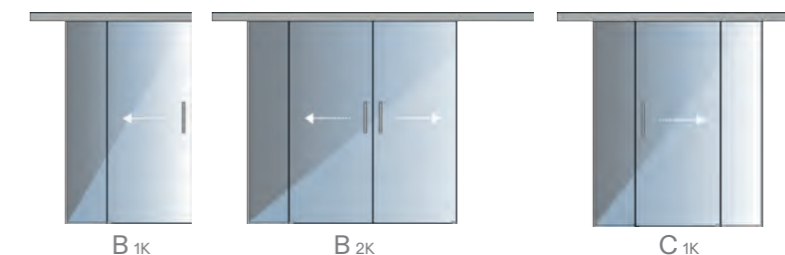
Modellreihe  
SCHIEBEGLASWÄNDE in der Öffnung



B 1K

C 2K


Modellreihe  
SCHIEBEGLASWÄNDE an der Wand



B 1K

B 2K

C 1K



K 1K

C 1K



C 2K


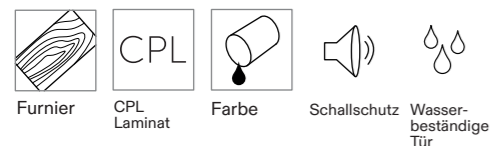
K 1K

K 2K





Windfangmodell E, Tür SAPGLASS - Glas Lona klar, Umfassungszarge NORMAL - Farbe Premium weiß, Glas Lona matt, Beschlag ARCOS



Standardausführung des Seitenlichtfangs mit festem unterem Teil.

Ausführung des Seitenlichtfangs mit unterem Rahmenteil.

Ausführung des Seitenlichtfang ohne festes unteres Teil (wir empfehlen gehärtetes Glas).

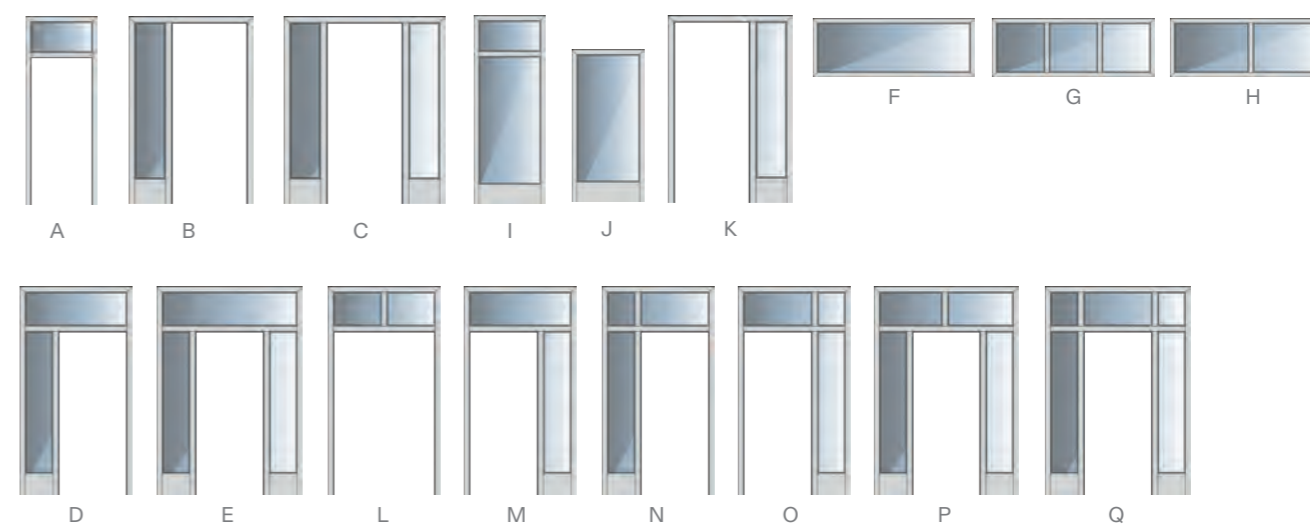
# WINDFANG-ELEMENTE MIT UMFASSUNGS-ZARGE

Ein Windfangelement ist für jeden beliebigen Typ der Interieure-Türen geeignet. Wollen Sie Dreh-, Schiebe-, Pendel-, Durchgangs-, gefälzte oder stumpfe Tür haben? Wir erledigen alle. Möchten Sie das Windfangelement als Lösung mit Seiten-, Ober- oder selbstständigen Türlichter haben? Das können wir auch erledigen. Das Windfangelement mit einem Holzprofil verleiht dem Inneren eine attraktive Naturgestalt. Und wir haben für Sie ein breites Angebot von Oberflächen und Modellen. Wählen kann man auch aus einer breiten Skala von glatten oder Ornamentgläsern. Wissen Sie, dass diese Türen auch schallsolierend sein können?



Windfangmodell B, stumpfe Tür ELEGANT 40 - CPL Halifax Eiche natur, Umfassungszarge OBTUS, Glas Planibel grau, Griff Torres

## Windfangelement Modellreihen







Windfangmodell Q, Tür SAPGLASS -  
Glas Connex extra white, Blockzarge  
NORMAL-R - CPL Eiche astig Glas  
Float klar, Griff Krystal, Schiebesystem  
SMART SOFT



Standardausführung  
des Seitenlichtfangs  
mit festem unterem  
Teil.



Ausführung des  
Seitenlichtfangs mit  
unterem Rahmenteil.



Ausführung des  
Seitenlichtfang ohne  
festes unteres Teil (wir  
empfehlen gehärtetes  
Glas).

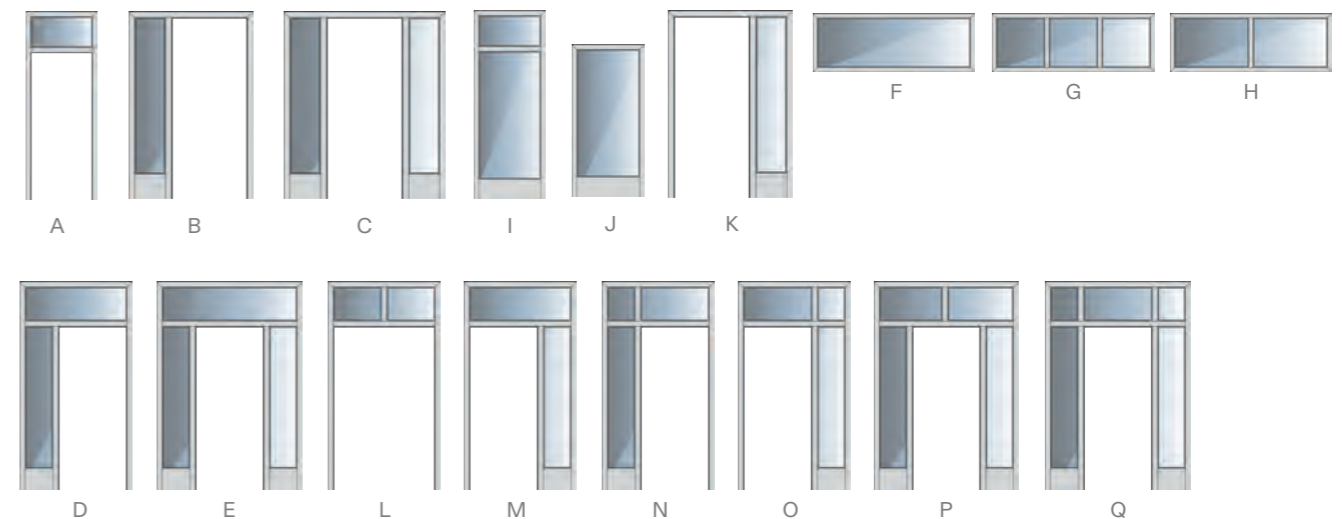
# WINDFANG- ELEMENTE MIT BLOCKZARGE

Eine andere verglaste Wand mit Naturmotiv des Holzes ist die verglaste Wand mit Rahmen, die man dank ihrer Konstruktion einfach auch an eine senkrechte Wand legen kann. Die Wand kann man für jeden beliebigen Typ der Innentüren wählen (Dreh-, Schiebe-, Pendel-, Durchgangstür usw.). Wir lösen individuell Seiten- und Oberlichten oder selbstständige Türlichter. Die Türen können schallsolierend sein.



Windfangmodell A, stumpfe  
Tür ELEGANT 10 - CPL  
schwarz Graphit U961,  
Blockzarge OBTUS-R, Glas  
Connex klar, Griff Lusy

## Windfangelement Modellreihen





# Wohnungseingangstüren

Egal ob man seine Wohnungseingangstür in Premiurlack, Naturfurnier oder beständigem Laminat hat – immer soll man eigene Sicherheit beachten. Die Wohnungseingangstür ist nicht nur Ihre Visitenkarte, sondern auch ein treuer Beschützer. Bei uns findet man Angebot an verschiedenen Kombinationen der speziellen Eigenschaften. Eingangstüren können feuer- und rauchfest aber sogleich schallisierend sein. Ergänzt man sie zusätzlich um Premium-Sicherheitselemente, sofort avanciert man sie zur Sicherheitstür.

Wählen kann man aus 6 Modellreihen mit 4 Oberflächen – Ihrer Fantasie werden keine Grenzen gesetzt. Vielleicht ist für Sie angenehm, an jeder Seite ein anderes Dekor zu haben. Die Innenseite gestalten Sie harmonisch mit Ihrem Interieure ohne die Außenseite zu auffällig zu haben.

**Wissen Sie immer nicht, welche Variante ideal ist? Wir helfen Ihnen gern mit der Auswahl!**

## Spezielle Eigenschaften für Wohnungseingangstüren



### Brandschutz - EI/EW30 und EI/EW45

Die Tür hindert der Feuerausbreitung und für eine bestimmte Zeit schützt die Wohnräume.



### Rauchschutz - Sa/S200

Rauch ist oft gefährlicher als Feuer. Es ist geeignet, die Tür um eine Bearbeitung zu ergänzen, die auch die Rauchdurchdringung beschränkt.



### Schallschutz - Rw 32 - 43 dB

Eine bearbeitete Türkonstruktion mit schallisierenden Elementen dämpft Lärm von gemeinsamen Räumen.



### Einbruchschutz - Klasse RC2 und RC3

Sicherheitstüren wählt man bestimmt als Schutz gegen eine gewaltsame Eindringung in die Wohnung.



### KLIMATÜREN - Klimaklasse II und III

Eine zusätzliche Klima-Schicht in Ummantelung schützt die Tür vor Deformationen durch ein verschiedenes Klima der Räume.

\* Brandschutz- und Sicherheitstüren muss man im Set mit der Zarge liefern. Die Montage kann nur eine geschulte und von dem Hersteller beauftragte Firma durchführen.







**Sicht von der Wohnung:** Modell ELEGANT 10 - CPL Eiche knotig, Metallzarge SAP 864 - RAL 7016, Brandschutz 30 min, Sicherheitsklasse RC2, Schallschutz 32 dB und Klimaklasse II, Sicherheitsbeschlag 13, Spion

# ARGOS

Etalon für Wohnungseingangstür-Kategorie ist die Tür ARGOS. Man produziert sie in der klassischen gefälzten Variante, als auch als trendy stumpfe Türen. Ihre funktionelle, ausgearbeitete Konstruktion mit der Standarddicke des Blattes kann abhängig von der gewählten Variante die Sicherheitsklasse bis zu RC3 und Brandschutz von 30 Minuten bieten. Zusammen mit einer mechanischen Absenktdichtung gewährleistet diese Tür genug Intimität und entspricht allen Voraussetzungen für eine hochwertige Eingangstür.

Türstärke: 40 mm


**Unsere Empfehlung:** Sicherheitstüren ergänzen Sie um 3D einstellbare Bänder TKZ 15x150.



**Sicht vom Korridor:** ELEGANT 10 - CPL grau U788, Metallzarge SAP 864 - RAL 7016, Brandschutz 30 min, Sicherheitsklasse RC2, Schallschutz 32 dB und Klimaklasse II, Sicherheitsbeschlag 13, Spion

## Modellreihen:

### BERGAMO



10 15 16 20 25 28

### TENGA



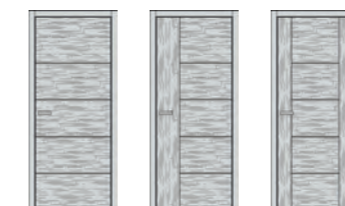
10 12 15 25 28

### ELEGANT



10

### ALEGRO



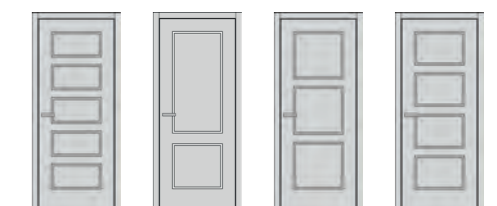
10 15 20

### VENECIA



10 16 20

### SWING



25 27 28 29



Brandschutz Schallschutz Klima-Tür Rauchschutz Sicherheitstür





**Sicht von der Wohnung:** Ausführung ELEGANT 10 - HPL Feel Nature Halifax Eiche lasiert Schwarz, Metallzarge SAP 865 - RAL 7035, Feuerwiderstandsdauer 45 min, Sicherheitsklasse RC3, Schalldämmung 37 dB und Klimaklasse III, Sicherheitsbeschläge M9, digitaler Türspion Eques VEIU Pro

# GOLIAS®

Eingangstür, deren robuste, Doppelfalz-Konstruktion Respekt erweckt. Ihre dominante Eigenschaft ist Schallschutz, die Werte bis zu 43 dB erreicht. Unerwünschter Lärm in dem Gang wird für Sie bloß eine Erinnerung. Hohe Brandschutz und Sicherheitsklasse RC3 mit einem soliden Scharnier und einem Mehrpunktschloss ist selbstverständlich. Für die Tür GOLIAS kann man auch die modernsten Zugangstechnologien verwenden

Türstärke: 68 mm

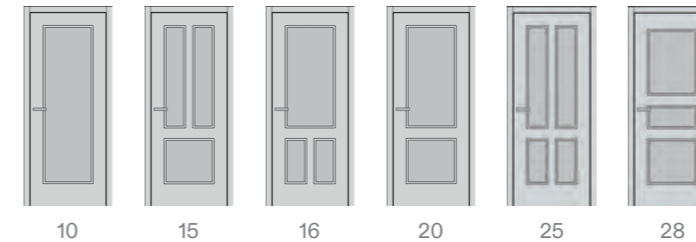
**Unsere Empfehlung:** Eingangstür GOLIAS kann man von jeder Seite in einer anderen Oberflächenbearbeitung und in einem anderen Dekor haben. Man kann sie so ganz nach ihren Vorstellungen anpassen.



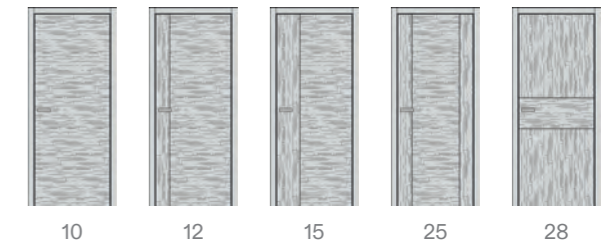
**Sicht vom Korridor:** Modell ELEGANT 10 - Farbe Premium RAL 1013, Zarge SAP 871 - RAL 7024, Brandschutz 30 min, Sicherheitsklasse RC3, Schallschutz 43 dB und Klimaklasse III, Sicherheitsbeschlag M9, Digitaltürspion Eques VEIU Pro

Modellreihen:

BERGAMO



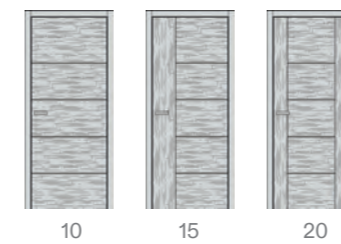
TENGA



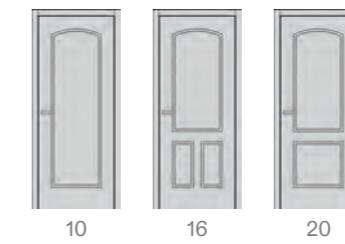
ELEGANT



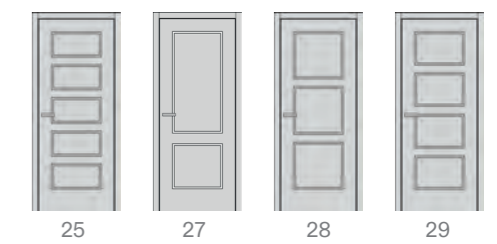
ALEGRO



VENECIA



SWING







**Sicht von der Wohnung:** Modell ELEGANT 10 - HPL Antifinger hellgrau U708, Metallzarge SAP 865 - RAL 7035, Brandschutz 45 min, Sicherheitsklasse RC3, Schallschutz 37 dB und Klimaklasse III, Sicherheitsbeschlag M9, Digitaltürspion Eques VEIU Pro

# SECURO

Die Eingangstür SECURO entspricht der Erwartung auch der anspruchsvollsten Kunden. Dieses neueste Modell von Eingangstüren können wir in wirklich abnormalen Ausmaßen herstellen, wobei ihre perfekten Eigenschaften bewahrt bleiben. Beweis dafür ist hohe Brandschutz von 45 Minuten, Schallschutz von 37 dB und die Sicherheitsklasse RC3. Das alles dank einer revolutionären Konstruktion des Blattes und den Objektscharniere, die eine konkurrenzlose Lebensdauer des ganzen Sets gewährleisten.

Türstärke: 57 mm

### Unsere Empfehlung:

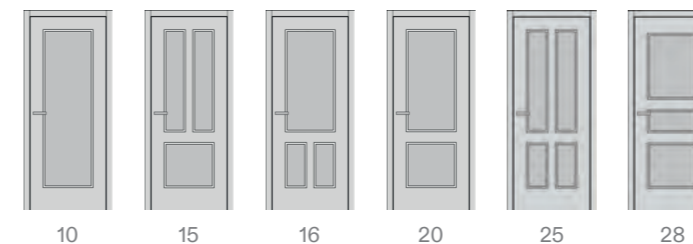
Diese Tür kann man mit Premium-Türelementen (verschiedenen Zugangssystemen oder verdecktem Türschließern) ausstatten.



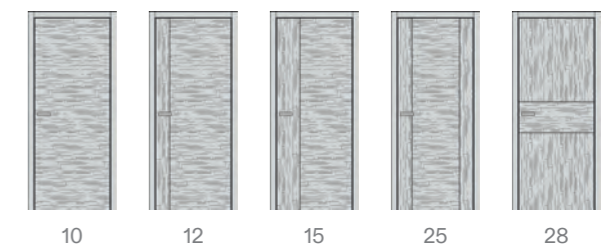
**Sicht vom Korridor:** Modell ELEGANT 10 - HPL Antifinger Premium weiß W1000, Metallzarge SAP 865 - RAL 7035, Brandschutz 45 min, Sicherheitsklasse RC3, Schallschutz 37 dB und Klimaklasse III, Sicherheitsbeschlag M9, Digitaltürspion Eques VEIU Pro

### Modellreihen:

#### BERGAMO



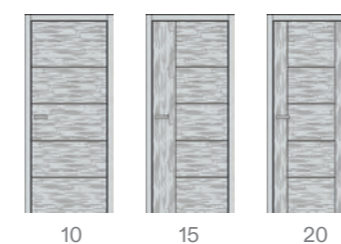
#### TENGA



#### ELEGANT



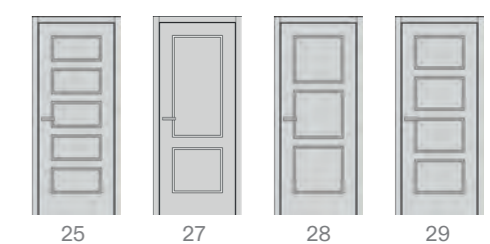
#### ALEGRO



#### VENECIA



#### SWING



Brandschutz Schallschutz Klima-Tür Rauchschutz Sicherheitstür



# Atypische Lösungen


Wollen Sie experimentieren? Übliche Türen befriedigen Ihre Erfordernisse nicht? Hat Ihr Bauraum keine Standardmaße? Wir stellen gerne untypische Türen her. Wir fürchten nicht ungewöhnliche Ideen. Wir können Türen bis zur Höhe von 272 cm herstellen. Einen bequemen Durchgang können Sie sich bis zur Breite 120 cm für einflügelige und bis zu 240 cm für zweiflügelige Türen gönnen. Fragen Sie, welche Türformen wir herstellen können? Wie wäre es mit einer schrägen Tür? Alles liegt nur an Ihnen. Vor Herstellung vermessen wir alles gründlich und bereiten Ihre individuelle Dokumentation vor. Ihre Türen wollen anders sein!

**Erlauben Sie es ihnen!**





# VOM ENTWURF ZUR REALISIERUNG



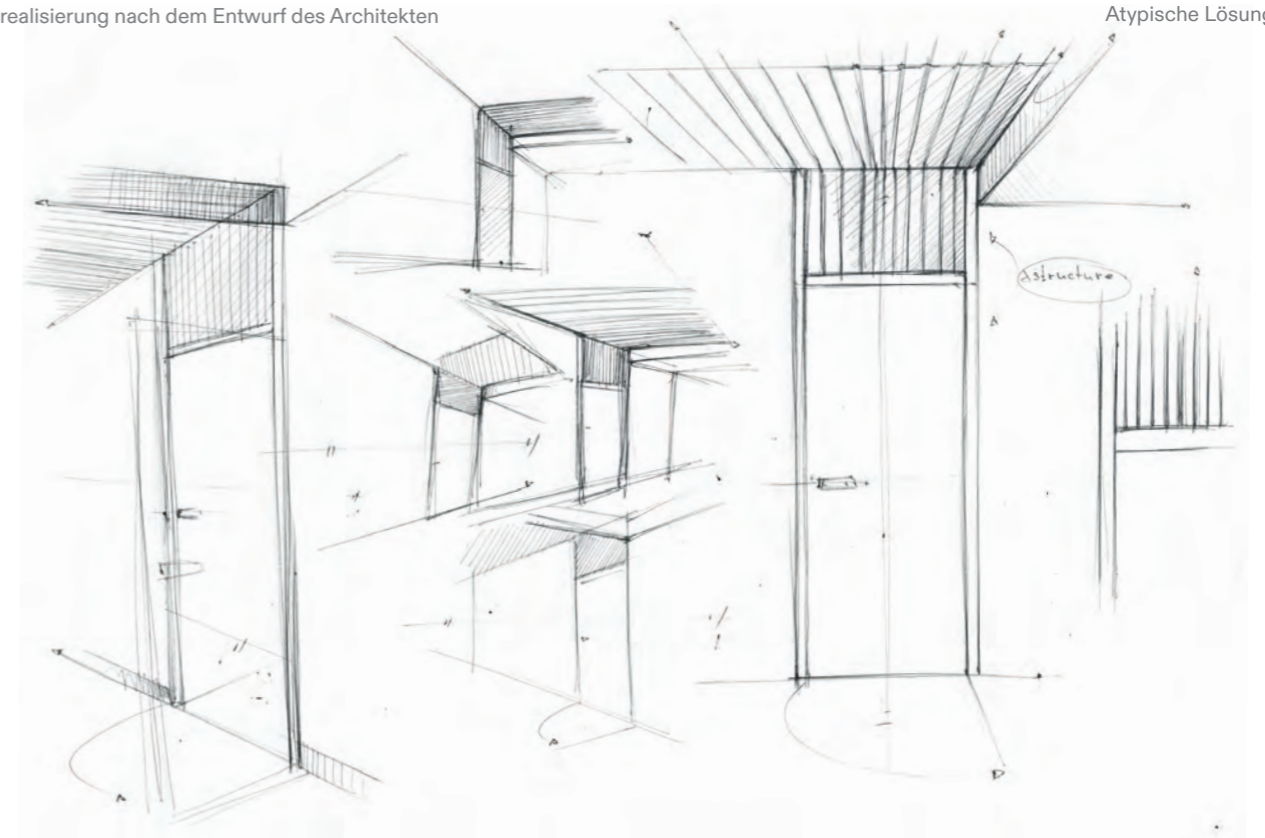
Atypische Lösung - Skizze



Realisierung in einem Familienhaus in Prag



Endrealisierung nach dem Entwurf des Architekten



Atypische Lösung - Skizze



# Zargen

Wissen Sie, dass Ihre Türen mit dem Rest des Innenraumes kommunizieren? Ja, und zwar dank Zargen. Die Zargen stellen ein wesentliches Verbindungselement dar. Deshalb geben wir uns mit ihrer Verarbeitung große Mühe, und das auch im Fall, wenn man sich entscheidet, Türen mit der Wand verfließen zu lassen. Designauswahl liegt nur an Ihnen. Wir bieten visuell markante als auch verdeckte Zargen an.



**NORMAL**  
Gehungsschnitt klassisch in einem Winkel von 45°.



**OBTUS**  
Moderne Ausführung der Eckverbindung der Türzargen sogenannte „stumpfe Ausführung“.



**Umfassungzarge**

Die traditionelle Umfassungzarge passt in jedes Interieur. Türen können gefälzt und stumpf sein, und Sie können sowohl NORMAL- als auch OBTUS-Versionen wählen.

**Umfassungzarge HARMONIE**

Türzarge Harmonie unterscheidet sich von klassischen Türzargen nur durch ihre ursprüngliche abgerundete Form. Wie gefällt es Ihnen?

**Türzarge LATENTE®**

Dank der originalen Türzargenlösung LATENTE verschmelzen Tür und Türzargen zu einer Ebene mit der Wand. Sie können zwischen NORMAL und OBTUS wählen, Türen können nur stumpf sein.

**Blockzarge**

Möchten Sie einen Raum oder einen langen Korridor teilen? Die richtige Wahl ist eine Blockzarge. Mögen Sie lieber NORMAL oder OBTUS?



**Türzarge OKZ**

Möchten Sie zu Hause alte und unansehnliche Metallzargen ersetzen und nichts abreißen? Verwenden Sie OKZ-Türzargen, die nach dem Prinzip der Verkleidung der vorhandenen Metall-Türzarge funktionieren. Das Ergebnis ist perfekt. Erhältlich in NORMAL und OBTUS-Versionen.

**Zarge INOVIO**

Unsichtbare Zarge aus der SAPELI-Werkstatt. Die für Gipskarton-Trennwände bestimmte Spezialkonstruktion aus Spanplatten ermöglicht der Zarge INOVIO, vollständig mit der Umgebung zu verschmelzen.

**Metall Zarge**

Wenn Sie nach einer Wohnungseingangstür suchen, können Sie in der Regel auf eine Metallzarge nicht verzichten. Sie können sowohl aus gefälzten - als auch stumpfen Zargen wählen.

**Verdeckte Türzarge**

Haben Sie keine Angst, mit der Zeit zu gehen. Probieren Sie eine Stumpftür mit wandbündigen Türzargen. Sie können die Tür vollständig mit der Wand verschmelzen oder ihre markante Oberfläche hervorstechen lassen. Es liegt an Ihnen.

**Blockzarge für Glaswände**

Eine effektvolle Verbindung zwischen Holz und Glas erhalten Sie, indem Sie eine Blockzarge für die Glaswand verwenden.




# Kanten

Unterschätzen Sie nicht die Wahl der Türkante. Warum? Wenn die Tür offen ist, ist es die Kante, die man am häufigsten betrachtet. Ihre Farbe und Design beeinflussen Sie, und das Material bedingt wiederum ihre Schlagfestigkeit. Aus welchen Kanten können Sie wählen? Die gefälzte Kante lässt die Tür beim Schließen plastisch aus dem Rahmen hervortreten, während die falzlose Kante es ihr erlaubt, mit der Kante natürlich zu verschmelzen.



## GEFÄLZT

Die Ausführung mit Falz ist ein Klassiker. Die Tür dämpft gut den Schall und braucht keine häufige Einstellung. Der Flügel hebt sich von der Türzarge in den Raum.



## FALZLOS

Die moderne, falzlose Ausführung ermöglicht die Verschmelzung der Tür mit der Zarge zu einer einzigen Ebene.

## ABS-Kante 1 mm

Wenn Sie eine widerstandsfähige Kante benötigen, um Schäden zu verhindern, die das gleiche Dekor wie die Tür hat, versuchen Sie es mit der ABS-Kante. Sie können sie sowohl auf stumpf als auch auf Falztüren haben

## ABS-Kante 2 mm

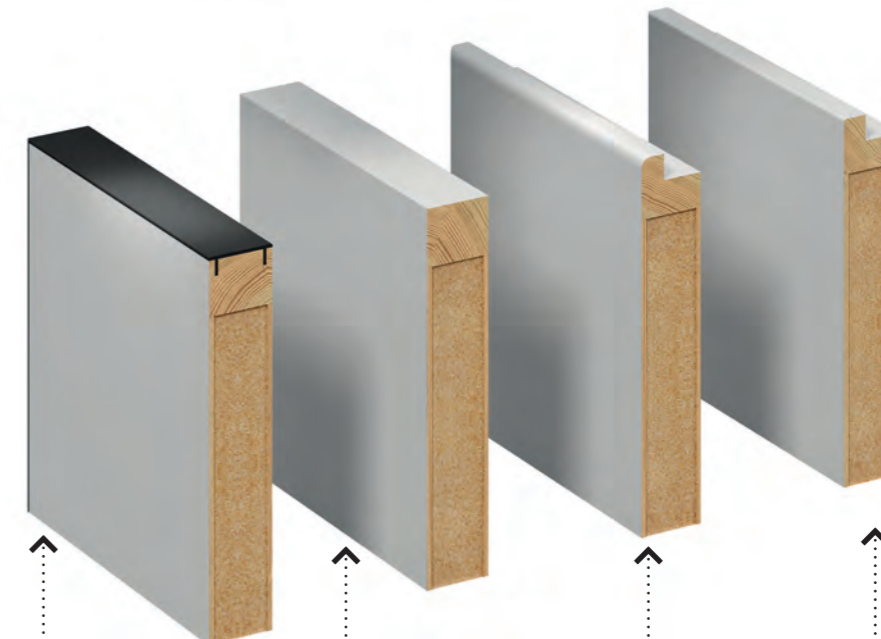
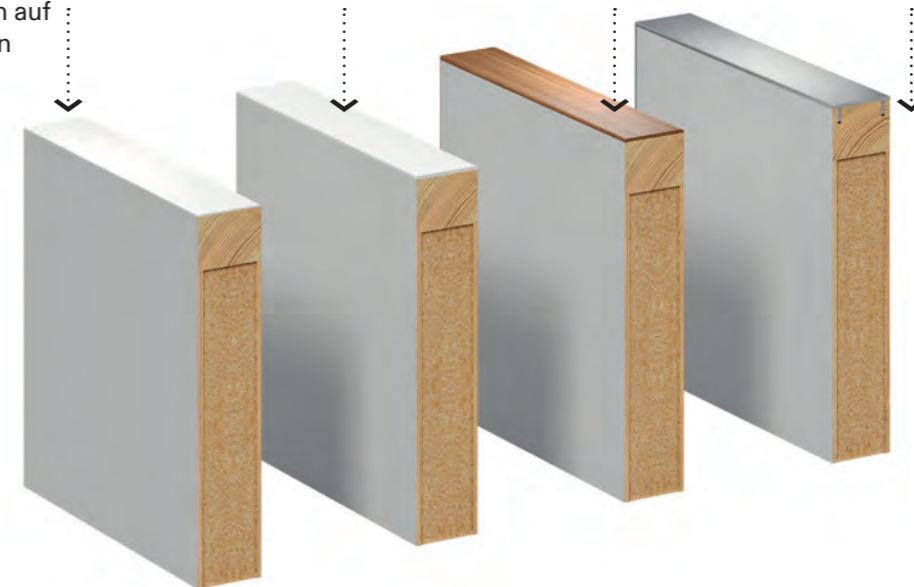
Geht es in erster Linie um Widerstandsfähigkeit? Dann ist die ABS-Kante mit 2 mm Stärke genau das Richtige für Sie. Nur für stumpfe Türen.

## WOOD Kante

Sorgen Sie für Widerstandsfähigkeit und um ein perfektes Aussehen ihrer Furniertüren. Die Lösung ist eine geschichtete WOOD-Kante. Nur für stumpfe Türen.

## ALU Kante

Möchten Sie ein unverwechselbares Designelement an der Tür, das auch funktioniert? Verwenden Sie eine langlebige Aluminiumkante. Sie können sie auf Falz, stumpf und Reversüren haben.



## ALU-Kante Schwarz

Aluminium-Kante in moderner schwarzer Ausführung ist die richtige Wahl, wenn Sie sich differenzieren möchten.

## O3 Kante

Suchen Sie Lösungen für alle Arten von Türen und Öffnungen? Dann suchen Sie nach der scharfen Kante O3. Wählen Sie eine stumpf, gefälzt oder Revers Türen?

## P2-Kante

Verschieben Sie das Aussehen der Gefälzt Türen auf eine neue Ebene. Mit der Kante P2 erhalten Sie eine Ihrem Auge gefällige Rundung. Wenden Sie sich an Ihren Händler.

## Kante S2 / Kante S3

Sie können eine abgerundete Kante an der Falztür auch mit der Kante S2 und S3 erhalten. Der Vorteil der Kante S3 ist die Abrundung nicht nur an den Seiten, sondern auch an der Oberseite der Tür. Die leicht sichtbare Verbindung zwischen der Türfläche und der Rundung der Kante (S2 und S3) entgeht jedoch keinem aufmerksamen Auge.



# Bänder

Vielleicht kommen Ihnen die Bänder wie eine Kleinigkeit vor. Aber unterschätzen Sie deren Wahl nicht. Das ganze Gewicht der Tür hängt an den Bänder, also wählen Sie mit Bedacht. Unter anderem können sie auch eine dekorative Funktion ausüben. Und wissen Sie, dass Sie die Bänder vollständig verstecken können?



**Sichtbares Band  
(80/10)**

Sichtbare Bänder sind meist die Domäne klassischer Falztüren. Sie können dezent sein, um das Gesamtbild der Tür so wenig wie möglich zu stören. Oder Sie wählen einen markanten Typ oder Bänder in schwarz und verwenden sie an der Tür als Design-Element.



**Verdecktes Band  
(SAPTEC 340)**

Verdeckte Bänder sind bei einer stumpf Tür wünschenswert. Sie unterstreichen den Gesamteindruck, wenn die Tür mit dem Türzargen zu einer Ebene verschmilzt. Aus dem gleichen Grund werden sie auch für komplett verdeckte Türzargen verwendet.



**80/10 MINI**

Sind Sie auf der Suche nach etwas originellem für gefälzte Türen? Wie gefällt Ihnen das eckige Design des klassischen Band?



**Justor**

Für Pendeltüren (Schwingtüren) verwenden Sie das Band Justor. Es ist in bjektausführung, so dass es eine Menge aushält.



**TUKAN**

Gefälzte randschutztüren spezielle Bänder. Sie können z. B. ein dreiteiliges TUKAN-Band verwenden.



**VX 7729/120**

Wussten Sie, dass auch eine stumpfe Türen sichtbare Bänder haben kann?



**Biloba**

Versehen Sie eine Pendel-Glastür (Schwingtür) mit einem Biloba-Band.



**TEG 310 2D**

Haben Sie sich für eine Glastür in stumpf Design entschieden? Eine interessante Lösung ist ein verdecktes Band.



**Arcos**

Glastüren in einer Glaswand? Probieren Sie das signabgerundete Arcos-Band aus.




**Entero**

Unterstreichen Sie das kristalline Design Ihrer Glastüren mit Bänder mit scharf geschnittenen Kanten.



# Schlösser

Ohne Schloss gibt es keine Tür. In unserem Angebot finden Sie aktuelle Trends als auch interessante Designmodelle. Haben Sie gewusst, dass das Schloss auch magnetisch sein kann? Bei geöffneter Tür kann man die Falle nicht sehen und die Kante der Tür ist ganz glatt.




## Traditionelle Lösung mit einem Fallenschloss

Eine einfache und bewährte Lösung. Wenn Sie an Falztüren denken, ist ein klassisches Schloss eine einfache Wahl. Die Falle versteckt sich hinter der Kante der Tür und das Gesamtbild wird nicht gestört.



## Moderne Lösung mit einem Magnetschloss

Haben Sie sich für eine stumpfe Tür entschieden und fragen sich, welches Schloss Sie wählen sollen? Ein Magnetschloss ist eine ideale Designlösung. Die Falle ist versteckt, so dass sie die glatte Kante an der Tür nicht stört.



## Die innovative Lösung Magnetic arbeitet vollständig nach dem Prinzip der magnetischen Kräfte

Tür ohne Türdrücker? Das ist das System Magnetic. Öffnen Sie die Tür, indem Sie einfach am Griff ziehen. Sie können einen einfachen Griff oder ein Design-Juwel aus der Magnetic-Serie wählen.



## Revolutionäres Magnetschloss M.A.G. aus der MUTEO Türenwerkstatt

Öffnen der Tür ohne Klinke kann man sich an neuen APEENA-Türen vergönnen. Designschloss M.A.G. ist um einen eleganten Handgriff ergänzt. Die Tür öffnet man bequem und still nur mit einfachem Ziehen.



# Türdrücker

Auch mit flacher magnetischen Rosette  
 \* lieferbar- mit unseren neuen Türgriffen wird die Montage jetzt noch einfacher.



Avus one smart2lock  
 Avus one smart2lock schwarz  
 Deny runde\*  
 Deny eckige\*



Misty runde\*  
 Misty eckige\*  
 Morgan runde\*  
 Morgan schwarz eckige\*



Deny schwarz eckige\*  
 Entero eckige\*  
 Entero schwarz eckige\*  
 Forsap runde\*



Nova runde\*  
 Nova schwarz eckige\*  
 Promo eckige\*  
 Senza runde\*



Forsap schwarz eckige\*  
 Intro eckige  
 Jameson runde\*  
 Jameson schwarz eckige\*



Senza eckige\*  
 Sonia eckige\*  
 Sonia schwarz eckige\*  
 Spy eckige



Kvadra eckige\*  
 Kvadra schwarz eckige\*  
 Lucia smart2lock  
 Lusy runde\*



Street eckige\*  
 Street schwarz eckige\*  
 Terry schwarz eckige  
 Twister runde



Lusy schwarz runde\*  
 Lusy schwarz eckige\*  
 Maximal  
 Maximal schwarz

## MUSCHELGRIFFE FÜR SCHIEBETÜREN




Muschelgriff für Schiebetüren E1/eckig  
 Entero II




# Leisten

Welche Art von Tür stellen Sie sich vor? Leisten können ihr Gesamtbild beeinflussen. Seien Sie also geduldig mit Ihrer Wahl. Wir haben eine wirklich breite Palette von Leisten. Sie können Materialien, Formen und Verarbeitungsmethoden auswählen. Leisten auf der Fläche können ein wichtiges Element und Dekoration der Tür sein. Verglasungsleisten können mit der Türoberfläche verschmelzen. Uns ist klar, dass die Wahl der richtigen Leiste manchmal eine Wissenschaft ist. Glücklicherweise haben wir Angst vor keiner Kombination und beraten Sie gerne. Haben Sie keine Angst zu fragen.



2 - Zierleiste



3 - Zierleiste



4 - Zierleiste




8 - Zierleiste



9 - Zierleiste




H - Zierleiste



L - Zierleiste



1 - Verglasungsleiste




2 - Verglasungsleiste




3 - Verglasungsleiste



4 - Verglasungsleiste



8 - Verglasungsleiste




9 - Verglasungsleiste




H - Verglasungsleiste



L - Verglasungsleiste



M - Verglasungsleiste



N - Verglasungsleiste



R - Verglasungsleiste



# Glas

Glas sichert Ihnen ein helles, reines und geräumiges Interieur. Wir haben dieses moderne und langlebige Material für Sie in vielen Ausführungen parat, die Sie für Ihre Türen oder Glaswände verwenden können. Müssen Sie den Innenraum in einzelne funktionelle unterteilen? Glas wird die perfekte Wahl für Sie sein.



Tür SAPGLASS - Glas Connex Black,  
Zarge NORMAL - Farbe Premium  
Weiß, Schloss Mini Objekt und Klinke  
Intro

Tür ELEGANT 55 - Farbe  
Premium Weiß, Glas Connex  
Black, Zarge NORMAL - Farbe  
Premium Weiß, Klinke Lusy



# KLARGLAS



Float klar



Graduel weiß



Connex klar

# MILCHGLAS



Satinato weiß



Satinato weiß antiscratch



Connex milch



Satinato prodelux

# ORNAMENTGLAS




Chinchilla klar




Rinde klar



Masterlinea klar




Mastercarre klar



Master-Soft®



Screen klar



Krizet klar



## GEFÄRBTES GLAS



Planibel dark gray



Planibel bronze



Planibel grau



Satinato bronze



Satinato grau



Connex weiß



Connex schwarz

## KLARGLAS

Mit Klarglas gewinnen Sie ein Maximum an Raum. Klarglas wird nicht nur in seiner reinen Form verwendet, sondern kann auch sandgestrahlt, graviert oder anderweitig bearbeitet werden.




## MATTES UND MILCHGLAS

Mattes und Milchglas lässt Licht durch und sorgt gleichzeitig für eine Privatsphäre. Die Oberfläche kann rein sein oder wir können sie mit verschiedenen Mustern verzieren.



## ORNAMENTGLAS

Interessante Muster, die direkt Bestandteil des Glases sind, plastische Oberfläche, hohe Lichtdurchlässigkeit und ausreichend Privatsphäre. Wählen Sie ein interessantes Ornamentglas für Ihre neue Tür aus.



## GEFÄRBTES GLAS

Finden Sie Klarglas langweilig? Dann sehen Sie sich unser Angebot von gefärbtem Glas an. Das Glas ist nicht nur durchsichtig oder lichtdurchlässig. Im Angebot finden Sie auch weißes oder schwarzes Glas, das sich ideal mit dem Industriestil eines Interieurs kombinieren lässt.





# Glasdekore

Wenn Sie darüber nachdenken, wie Sie die Glaselemente Ihrer Türen oder Glaswände besonders machen können, haben wir eine breite Palette von Dekoren für Sie. Wir haben Technologien wie Sandstrahlen, Gravieren, Digital- oder Keramikdruck zur Auswahl. Sie können das gleiche Dekor für Holzlastüren, Glastüren und Wände wählen, also haben Sie keine Angst zu kombinieren. Wissen Sie nicht, was zu tun ist? Fragen Sie Ihren Händler.



Tür ELEGANT 40 - CPL  
skandinavische Eiche, Glas Satinato  
Weiß und Gravur G129, Zarge  
NORMAL - CPL skandinavische  
Eiche, Klinke Lusy

Pendeltür SAPGLASS - Glas  
Satinato Weiß und Gravur  
G129, Zarge NORMAL - CPL  
skandinavische Eiche, Griff  
CH 300



# Glasdekore



044 P G K



043 P G K



066 G K



154 P K



164 P K



171 P G K



191 P G K

upravený motiv



080 P G K

**Harmonische Kombination**  
Für eine perfekte Kombination von Holz und Glas bekommt man zu den Modellreihen LOTOS, NOTE und REDE Glastüren mit ähnlich aussehenden Mustern. Horizontale und vertikale Linien knüpfen genau an Holztüren an. Andere Glasdekore findet man bei einzelnen Modellreihen.



199 P K



222 K



232 G



235 P K



003 P K

upravený motiv



127 P K



128 P G K



129 P G K



237 G



241 P K



244 P K

NEU



245 P K

NEU



# Arten von Glasbearbeitungen

Das Glasdekor kann man entweder als Positiv (Dekor - Sandgestrahlt, Hintergrund klar) oder als Negativ (klares Dekor, Hintergrund - Sandgestrahlt) liefern. Eine interessante Variante ist auch ein Glasdekor auf mattem Glas (z.B. Satinato).

#### Hinweise:

● Empfohlene Dekortechnologie

● Alternativ mögliche Dekortechnologie

Abgebildete Glasdekore:  
links positiv



Float, Dekor Positiv



Float, Dekor Negativ



Satinato, Dekor Positiv



P

## SANDSTRAHLEN


Durch Sandstrahlen bearbeitetes Glas erfüllt perfekt auch die anspruchsvollsten Vorstellungen von modernem Design. Dekorationen führen wir an fast allen Glasarten aus, vom meistverwendeten Floatglas (Klarglas), über Planibel (vollfarbiges) bis hin zum Glas Satinata (einseitig geätzt). Für eine Behandlung durch Sandstrahlen empfehlen wir, Floatglas zu verwenden, wo der Effekt am besten zur Geltung kommt.

NEU

matt graviert

## GRAVIEREN

Das Gravieren kann auf fast allen Glasarten ausgeführt werden. Am effektivsten ist das Dekorieren von satiniertem Glas, das dank des Fräsens der geätzten Oberfläche Originalität und Außergewöhnlichkeit erlangt. Ein sehr interessantes Extra ist auch die Kombination einer Gravur mit Sandstrahlen.



G



K

## KERAMISCHER DRUCK

Der Vorzug eines keramischen Drucks ist eine außerordentlich hohe Beständigkeit der Keramikfarbe, die nach dem Aushärten zu einem Bestandteil der Glasfläche wird. Keramikfarbe kann zum Beispiel in Form einer Imitation von Sandstrahlen oder eines Fotos auf das Glas aufgetragen werden. Auf jeder Seite der Tür können Sie sogar ein anderes Motiv drucken lassen und die Intensität des Lichtdurchgangs der Tür wählen.



# Oberflächen

Wählen Sie mit dem Herzen, aber verantwortungsvoll. Das Material für Türen betrifft nicht nur Ihr Aussehen. Es bestimmt auch ihre Beständigkeit. Wissen Sie nicht, welches ist das richtige? Wochenlang denken Sie darüber nach, ob Ihre Türen aus Furnier oder lieber aus Stoffpressstoff sein sollten? Lassen Sie sich inspirieren in unserem Angebot.





# Furnier

Was ist ein Furnier? Es handelt sich um ein qualitativ sehr hochwertiges natürliches Material. Stellen Sie sich ein sehr dünnes Türblatt vor, das durch Schneiden oder Schälen von Baumstämmen entsteht. Furnier ist ein rein natürlicher und nicht nachahmbarer Werkstoff. Aus Furnier werden auch Möbel, Fußböden oder etwa Zargen gefertigt. Und da es sich um ein natürliches Material handelt, finden Sie in jedem Stück Abweichungen in der Farbe und der Zeichnung. Originalität der Natur, denken Sie nicht? Die Oberfläche selbst versehen wir je nach Ihrer Wahl mit Lack, natürlichem Öl oder modernen Beizen für eine hohe Beständigkeit und eine individuelle Optik.

## STANDARD

Traditionelle, preisgünstige Gehölze wie Buche oder Eiche, die standardmäßig mit transparentem UV-Lack mit einer angenehmen matten Optik versiegelt werden.



Buche (DBK)



Birke (DBR)



Amerikanische Eiche (DDB)



Amerikanischer Ahorn (DJA)



Erle (DOL)



Amerikanischer Nussbaum (DOR)



Nussbaum Natur (DNO)



Amerikanischer Kirschbaum (DTR)

# KOMFORT

Trendige Materialien für fortgeschrittene Oberflächenbehandlungen, die breite Möglichkeiten der Individualisierung bieten. Natürliche Öle, moderne Beizen oder aufgerautes Furnier. Ihrer Fantasie sind keine Grenzen gesetzt.



Eiche Natur (DND)



Esche (DJS)



Lärche (DMO)

Die Basisausführung wird mit transparentem UV-Lack versiegelt. Die angenehm matte Oberfläche mit einer glatten Struktur ist ideal für eine leichte Wartung.

Durch Ölen gewinnt die Oberfläche Tiefe und fasst sich sehr angenehm an. Probieren Sie diese traditionelle Behandlung von Holzwerkstoffen aus.




Eiche natur geölt (DNL)


NEU




Clear




Dark Oak




Charcoal




Chocolate




Nordic White




Oyster



Pure




Sky Grey



Slate Grey



Super White



Atyp



Esche geölt (DJO)

NEU




Clear



Dark Oak




Charcoal



Chocolate



Nordic White




Oyster



Pure




Sky Grey



Slate Grey



Super White




Atyp



## KOMFORT

Trendige Materialien für fortgeschrittene Oberflächenbehandlungen, die breite Möglichkeiten der Individualisierung bieten. Natürliches Öl, moderne Beizen oder aufgerautes Furnier. Ihrer Fantasie sind keine Grenzen gesetzt.



Lärche geölt  
(DML)



Eiche natur  
gebürstet (DTD)

Esche gebürstet  
(DJD)

Lärche gebürstet  
(DMR)

Aufgeraute Gehölze werden echte Naturliebhaber zu schätzen wissen. Die tiefe Struktur in Kombination mit einer geölten Oberfläche heben die Zeichnung des Holzes noch stärker hervor.

## PREMIUM

Luxuriöse Gehölze für die anspruchsvollsten Kunden. Rustikale Furniere, elegante geschnittene Eiche oder astige Gehölze sind prädestiniert für eine individuelle Gestaltung Ihres Interieurs.



Eiche astig (DSD)


Nußbaum astig  
(DSO)

Eiche sägerau (DRD)

Rustikale astige Gehölze werden in der Basisausführung mithilfe von transparentem UV-Lack versiegelt. Geschnittene Eiche wird Sie mit ihrer markanten Textur begeistern, die ungewöhnlich elegant wirkt. Ihre Oberfläche ist mit einem speziellen Öl-Wachs versiegelt.



Risseiche (DDT)



Risseiche  
gebürstet (DDD)



Risseiche gekittet  
(DDL)

Risseiche ist zu Recht der König unseres Angebots. In der Basisausführung mit zugestandenem Ästen und Rissen und mit einem Öl Ihrer Wahl versiegelt. Furnier können wir auf Wunsch aufrauen, wodurch Sie eine tiefe Struktur und eine markante Zeichnung erhalten. Die Oberfläche von Risseiche können wir auch auskiten und lackieren.



## PREMIUM

Luxuriöse Gehölze für die anspruchsvollsten Kunden. Rustikale Furniere, elegante geschnittene Eiche oder astige Gehölze sind prädestiniert für eine individuelle Gestaltung Ihres Interieurs.



Fichte rustikal (DST)




Clear



Dark Oak



Charcoal



Chocolate



Nordic White



Oyster



Pure




Sky Grey



Slate Grey



Super White



Atyp



Fichte rustikal gebürstet (DMD)



Fichte rustikal gekittet (DSL)

Fichte rustikal ist die kleine Schwester von Risseiche. Die markante rustikale Zeichnung und die edle Herkunft werden Ihnen gefallen. Sie versteht sich hervorragend mit natürlichen Ölen und die Oberfläche empfehlen wir aufzurauen. Auch Fichte rustikal können wir in ausgekitteter und lackierter Variante liefern.




Eiche Natur gebeizt (DMN)



Beige



Weiß




Hellbraun



Dunkelbraun



Dunkelgrau



atyp

## ÖLEN

Holzschutz mithilfe von natürlichem Öl ist wie geschaffen für unser Furnier. Die matte und wärmende Oberfläche einer Tür, die markante Zeichnung des Holzes und der schöne Duft des Öls werden Sie begeistern. Diese traditionelle Oberflächenbehandlung wird in den letzten Jahren immer stärker nachgefragt. Neben einem interessanten Angebot attraktiver Farbtöne können wir eine komplett maßgeschneiderte Farbe für Sie schaffen. Dank dessen vereinheitlichen Sie Ihre neue Tür beispielsweise mit dem Fußboden oder dem Mobiliar und Ihr Interieur wird einfach perfekt sein. Die von uns verwendeten Öle sind zu 100 % natürlich und umweltfreundlich.

## BÜRSTEN

Schaffen Sie etwas Ungewöhnliches und Stilvolles. Lassen Sie eine furnierte Tür bürsten und somit ein Kunstwerk entstehen. Das Bürsten von Holz ist eine Methode der Oberflächenbehandlung, bei der es zum Abschleifen der weichen Teile seiner Oberfläche kommt. Dank dessen heben wir die natürliche Zeichnung des Holzes hervor und verleihen ihm eine originelle natürliche bis rustikale Optik und die Oberfläche wird mechanisch widerstandsfähiger. Wir versiegeln sie mit natürlichem Öl in der Ausführung Pure oder Clear oder Sie können eines der farbigen Öle wählen.

## BEIZEN

NEU


Ein luxuriöses Interieur verdient auch eine luxuriöse Ausstattung. Entdecken Sie die Schönheit von natürlichem Eichenfurnier, das gemäß den neuesten Trends in attraktiven Farbtönen gebeizt ist. Sie sind nicht fündig geworden? Teilen Sie uns Ihre Vorstellung mit und wir beizen Ihre Tür mit einem ganz individuellen Farbton. Der Vorteil von gebeiztem Furnier ist seine finale Oberflächenbehandlung mithilfe eines speziellen Acryllacks mit Antifingerabdruck-Ausrüstung. Dieser sorgt nicht nur für eine hohe Beständigkeit, sondern auch für eine leichte Wartung Ihrer Tür.





# Farbe

Wir tragen jeden beliebigen Farblack auf Ihre Tür auf! Im Angebot haben wir zwei Lackierungskategorien, die sich durch die Art und Weise des Auftragens unterscheiden. Dies hat natürlich auch Auswirkungen auf den Preis, den resultierenden visuellen Eindruck und die Beständigkeit der Türoberfläche. Wie tragen wir den Lack auf?




Weiß (BUV)

## START

Die Farbe tragen wir maschinell auf die Tür auf. Die Türkante ist aus lackiertem Laminat und die Zarge kann je nach Ihrer Wahl aus Folie, Laminat oder mit Farbe lackiert sein. START ist eine Variante mit einer guten Beständigkeit und einem hervorragenden Preis-Leistungsverhältnis. **Wir lackieren lediglich mit weißer Farbe.**

## Farbe Komfort


Die Farbe tragen wir maschinell auf die Tür auf. Die Türkante ist manuell lackiert und zur Tür bieten wir lediglich eine präzise lackierte Zarge an. Diese Kategorie werden insbesondere Kunden mit Gespür fürs Detail zu schätzen wissen. Die Tür hat eine schöne Optik und passt in jedes Interieur. **Wir lackieren lediglich mit weißer Farbe.**



Weiß glatt Komfort (BUS)

## Farbe Premium

Die Tür und die Zarge lackieren wir mit mehreren Schichten eines hochbeständigen Premium-Lacks und den Großteil der Arbeiten führen wir manuell aus. Die Premium-Farbe stellt auch die anspruchsvollsten Kunden zufrieden, die Wert auf eine perfekte Optik legen. Ein Vorteil ist auch die Zertifizierung der Farbe für eine Verwendung für Kinderspielzeug, sodass sie hervorragend für Haushalte mit kleinen Kindern geeignet ist. **Wir lackieren mit weißer Farbe, aber individuell können wir mit jeglicher Farbe aus dem RAL- und NCS-Farbsystem lackieren.**




Weiß glatt Premium + RAL und NCS (BRL)

# CPL Laminat


Oder kontinuierlich gepresstes Laminat einer Stärke von 0,2 mm. Die Vorteile von CPL-Laminat? Der zweifellos größte Vorteil ist die Beständigkeit gegen mechanische Beschädigung. Zudem wird Sie sicher freuen, dass sich die Oberfläche leicht reinigen lässt (und zwar auch mit Desinfektionsmitteln). Dank seiner Eigenschaften ist CPL-Laminat für Familien mit Kindern oder Haustieren geeignet.

## STANDARD

Für weniger anspruchsvolle Kunden haben wir in der Kategorie Standard eine Auswahl von Laminatdekors in den Grundfarben und mehreren Holzdekors.



Weiß Glatt (CB7)



Weiß Perle (CBE)



Weiß auf Pore (CBO)



Grau (CSE)



Buche (CK7)



Eiche (CD7)



Nussbaum (CSO)



Wenge (CSW)



# KOMFORT

Trendige Farben, Nachbildungen von interessanten Materialien und große Auswahl an Holzdekoren mit 3D-Struktur von der Firma Egger. Die Oberflächen lassen sich gut mit allen auf dem Markt erhältlichen Böden und Möbeln kombinieren.



Schwarz Grafit U961 (C61)



Grau U788 (C88)



Eiche Beige (CDE)



Eiche Halifax natur (CSG)




Eiche grau (CSU)



Esche (CSJ)



Esche Lugano (CJL)



Beton Weiß (CBB)



Beton Grau (CBS)

# PREMIUM


Premium-Lamine von höchster Qualität mit 3D-Struktur. Es handelt sich um absolut exklusive Dekore, die in unserem Designlabor entwickelt wurden. Seien Sie einzigartig.



Fragment weiss (CFB)



Kiefer weiß (CH7)



Kiefer weiß waagrecht (CH7)



Eiche astig (CDU)



Eiche astig waagrecht (CDU)



Eiche Arktik weiß (CDA)




Eiche skandinavisch (CSN)



Eiche Sherwood (CDS)



Wintereiche (CDZ)



Wintereiche waagrecht (CDZ)



Esche braun gebeizt (CJM)



Nuss königsschwarz (COK)




# HPL Laminat

Oder Hochdrucklaminat einer Stärke von 0,8 mm. Dieses Laminat ist hochbeständig gegen mechanische Beschädigung. Ein Vorteil ist auch die einfache Wartung der Oberfläche (und zwar auch mit Desinfektionsmitteln, die auch im Gesundheitswesen verwendet werden). Dank seiner Eigenschaften ist HPL-Laminat für extrem stark genutzte Bereiche wie Schulen, Gesundheitseinrichtungen, Supermärkte usw. geeignet, findet aber auch in Haushalten seinen Platz.

## HPL Design

Angebot attraktiver Materialreproduktionen.



Stein Lava  
(POL P 120-ROCHE)



Blech Rostfarbe  
(POL R 049-ROCHE)



Beton  
(POL T 006-ROCHE)



Stein Schiefer  
(POL S 049-ROCHE)

## HPL Feel Nature

Modernes Laminat mit einer 3D-Struktur, die eine Holzzeichnung zu 100 % kopiert. Sie werden es von natürlichem Material nicht unterscheiden können.



Gladstone  
Eiche weiß  
(H3335-ST28)




Halifax Eiche  
schwarze Lasur  
(H3178-ST37)



Sherman Eiche  
cognacbraun  
(H1344-ST32)

# HPL Antifinger matt

Wir bieten exklusives Laminat in Tiefenmatt an. Keine Hand- und Fingerabdrücke mehr an den Türen!



Premiumweiß  
(W1000-PM)



Alpinweiß (W1100-  
PM) oder (W1101-PT)  
mit durchgefärbtem  
Kern



Kaschmirgrau  
(U702-PM)



Staubgrau  
(U732-PM)



Graphitgrau  
(U961-PM)




Schwarz (U999-PM)  
oder (U9991-PT) mit  
durchgefärbtem  
Kern




## HPL Hochglanz

Perfekt glänzende Oberfläche aus widerstandsfähigem Laminat.



Premiumweiß  
(W1001-PG)  
mit durchgefärbtem  
Kern



Kaschmirgrau  
(U702-PG)



Staubgrau  
(U732-PG)




Graphitgrau  
(U961-PM)



Schwarz (U999-PM)

## Start

Kennen Sie Start? Es handelt sich um ein preisgünstiges Material in weißer Farbe, das durch Grunddekors von Holz ergänzt ist und UV-Technologie an den Türen und Folie an den Zargen kombiniert. Sein Vorzug ist eindeutig der niedrige Preis.



Weiß (BUV)



Eiche (TD7)



Nussbaum (TOR)



Buche (TK7)

## Karton

Karton ist eine spezielle Oberflächenbehandlung, die zusätzlich mit einer herkömmlichen Anstrichfarbe an der Tür behandelt werden kann. Oder Sie können die Tür mit einer Tapete bekleben oder mit Betonspachtel versehen. Ideal für verdeckte Zargen.



Karton (PKA)



**SAPPELI**  
**Pávovská 3104/15a**  
**586 01 Jihlava**

Gültig ab 1. 3. 2024 bis zur Erscheinung eines neuen Katalogs. Alle Rechte vorbehalten. Seine Herausgabe, komplette als auch teilweise mechanische oder elektronische Publizierung von Texten, Bildern und Zeichnungen ist ohne eine ausdrückliche schriftliche Zustimmung der Firma SAPPELI, a.s. verboten. SAPPELI, a.s. behält das Recht an Änderungen von Produkten vor, ohne eine vorangehende Hinweisung. Unser Katalog hat nur einen informativen und illustrativen Charakter.

[WWW.TUERENSAPPELI.DE](http://WWW.TUERENSAPPELI.DE)  
[WWW.SAPPELI.AT](http://WWW.SAPPELI.AT)